


iCHAIR SKY

1.620

HMV: 18.99.03.2033

 **Zugelassenes Benutzergewicht**
140 kg (inkl. Zuladung)





Mittelradantrieb für größte Wendigkeit und präzises Manövrieren



Memory Funktion zur einfachen Speicherung von Bewegungsabläufen und Wunschpositionen



40° Kantelung für effektive Druckentlastung



Advanced Liegefunktion mit Biomechanik für Armlehnen und Kopfstütze

Der Multifunktionelle

WIRTSCHAFTLICHKEIT

- Optimales Preis- Leistungsverhältnis für eine effektive Langzeitversorgung
- Lange Lebensdauer und hohe Belastbarkeit durch Verwendung von hochwertigsten Materialien
- Individuelle Anpassungsmöglichkeiten an die sich verändernden Bedürfnisse des Benutzers
- Langfristige Sicherheit bei der Ersatzteilversorgung durch flächendeckende Fachhandels- und Versorgungsstruktur
- Serviceorientiert durch offene Rahmenkonstruktion

THERAPEUTISCHER NUTZEN

- Die serienmäßig angebotene multifunktionelle Sitzeinheit unterstützt durch individuelle Anpassmöglichkeiten und umfangreiche Sonderausstattungen. Aufstehfunktion aus jeder Position möglich
- Die Memory-Funktion ermöglicht die Speicherung von therapeutisch begründeten Bewegungsabläufen, wie auch Grund-, End- und Wunschpositionen
- Das neue Fahrwerkskonzept mit Mittelradantrieb bietet höchste Drehfreudigkeit auf engstem Raum
- Das gefederte Fahrwerk sichert Stabilität, vermeidet Vibration und sorgt für kontinuierlichen Bodenkontakt

EINSATZBEREICH

- Für den Innen- und Außenbereich
- Durch Mittelradantrieb sehr wendig im Innenbereich
- Zur selbständigen Mobilität, für den dauerhaften und ganztägigen Gebrauch
- Insbesondere für Benutzer mit stärkeren Funktionsstörungen, wie z. B. hohen erworbenen oder angeborenen Querschnittslähmungen, Schädel-Hirn-Trauma, Muskelerkrankungen im fortgeschrittenen Stadium (z. B. Muskeldystrophie), MS-Kranke im fortgeschrittenen Stadium, Cerebraler Parese, Spina Bifida

BESTELLUNG

KOSTENVORANSCHLAG

SONDERANFERTIGUNG

Ausgefülltes Bestellformular bitte faxen an: 05733 922 9311

Kundenservice: 05733 922 311

Rechnungsanschrift / Kunden-Nr.:

Lieferanschrift:

Umsatzsteuer-ID

Kommission / Bemerkungen:

Bestellmenge:

MEYRA

HMV: 18.99.03.2033



Preis Grundmodell

27.146,00 €



Zugelassenes Benutzergewicht

140 kg (inkl. Zuladung)



Hinweise

Alle Preise verstehen sich zuzüglich der gesetzlichen Mehrwertsteuer!
Es gelten unsere Allgemeinen Geschäftsbedingungen, die Sie auf www.meyra.de/AGB finden
Informationen zum Messverfahren finden Sie unter www.meyra.de/messverfahren

Gültig vom 01.01.2024 - 31.12.2024.
Irrtümer, Druckfehler und Änderungen vorbehalten.

Nutzen Sie für Bestellungen und Konfigurationen unser K.I.S.S.S. unter www.kisss-by-meyra.de
Sie vermeiden damit Rückfragen und fehlerhafte Bestellungen dank Baubarkeits-Prüfung

Technische Daten

¹⁾ siehe Kategorie Sitzbreite

²⁾ bis Sitzplatte ohne Sitzpolster: Höhe des Sitzpolsters 60 mm

³⁾ gemessen bei 0° Sitzwinkel

⁴⁾ Ab 100 kg Nutzergewicht Anpassung des Stehwinkels notwendig

⁵⁾ Max. Personengewicht inkl. Zuladung 136 kg bei Personentransport im PKW

| | |
|--|----------------------------------|
| Sitzbreiten in mm | 400 - 530 ¹⁾ |
| Sitztiefe in mm | 400 - 525 |
| Sitzhöhe in mm | 450 / 485 / 520 ^{2) 3)} |
| Rückenhöhe in mm | 540 |
| Unterschenkellänge in mm | 250 - 435 ²⁾ |
| Armlehnenhöhe in mm | 200 - 350 ²⁾ |
| Länge mit Fußstütze in mm | 1095 |
| Transportlänge in mm | 905 |
| Breite fahrbereit in mm ab | 640 |
| Höhe ohne Kopfstütze in mm | 1080 - 1150 |
| Hindernishöhe max. in mm | 60 |
| Wenderadius in mm | 640 |
| Bodenfreiheit in mm | 70 |
| Transportgewicht | 173 kg |
| Personengewicht | 140 kg ⁵⁾ |
| Zulässiges Gesamtgewicht einschl. Optionen | 340 kg |
| max. Zuladung | 10 kg |
| Fahrgeschwindigkeiten | 6 km/h / 10 km/h |
| Motorleistung | 350W |
| Reichweite mit Batterie 60 Ah | 35 km |
| Reichweite mit Batterie 80 Ah (20h) | 40 km |
| Zulässige Steigungen / Gefälle | 15% |
| Raddurchmesser Lenkrad in mm | 7 - 8" |
| Raddurchmesser Antriebsrad in mm | 14" |
| Sitzkantelung elektrisch | 40° |
| Stehwinkel max. | 90° ⁴⁾ |
| Rückenwinkel elektrisch | 90 - 180° ⁴⁾ |
| Lift in mm | 200 |
| Antrieb | Mittelrad |

Bitte kreuzen Sie Ihre Auswahl in den Kästchen an

S SBI - Sonderbau/Individuallösung a.A. - auf Anfrage

Standard-Ausführung: Sollten Sie keine andere Auswahl treffen, liefern wir grundsätzlich in der Standard-Ausführung aus.

00 Fahrwerk/Motorisierung/Rahmenoptionen

| CODE | GESCHWINDIGKEIT | REICHWEITE | MOTORLEISTUNG | MAX. GEW. | HMV-Nr. | EUR € |
|------|---|------------|---------------|-----------|---------|----------|
| 115 | 6 km/h | max. 40 km | 2 x 350 W | 140 kg | | 0,00 |
| 117 | 10 km/h | max. 35 km | 2 x 350 W | 140 kg | | 986,00 |
| | ⚠ in Deutschland nur i.V. mit CODE 4772 TÜV-Gutachten (Rubrik Zubehör) | | | | | |
| 918 | ESP-Fahrstabilisierungsmodul | | | | | 1.678,00 |

Rahmen/Heckschwinge

| CODE | BEZEICHNUNG | HMV-Nr. | EUR € |
|------|--|---------|--------|
| 352 | Rahmen mit Heckschwinge und mittig aufgehängtes Doppelstützrad | | 0,00 |
| 690 | Rahmen mit Heckschwinge und zwei seitlich aufgehängte Stützräder | | 192,00 |

01 Sitzbreite

| CODE | BEZEICHNUNG | SITZFLÄCHENBREITE | EUR € |
|------|--|-------------------|-------|
| 43 | Sitzbreite stufenlos einstellbar von 400 bis 480 mm über Armlehnen und Beckenpelotten (Sitzflächenbreite 430 mm) | 430 mm | 0,00 |
| 48 | Sitzbreite stufenlos einstellbar von 450 bis 530 mm über Armlehnen und Beckenpelotten (Sitzflächenbreite 480 mm) | 480 mm | 0,00 |

02 Lenkrad

| CODE | BEZEICHNUNG | HMV-Nr. | EUR € |
|------|---------------------------------------|---------|-------|
| 152 | 7" Alu-Felgen pannensichere Bereifung | | 0,00 |
| 157 | 8" Alu-Felgen pannensichere Bereifung | | 0,00 |

03 Antriebsräder

| CODE | BEZEICHNUNG | HMV-Nr. | EUR € |
|---------|---|---------------|--------|
| 460/846 | 14" Alu-Felgen Racing Profil pannengeschützte Luftbereifung - schwarz (abriebresistent) | | 0,00 |
| 460/904 | 14" Alu-Felgen Racing Profil pannensichere Bereifung - schwarz (abriebresistent) | 18.99.99.0402 | 216,00 |
| 460/905 | 14" Alu-Felgen Stollenprofil pannensichere Bereifung - schwarz (abriebresistent) | | 564,00 |
| 460/482 | 14" Alu-Felgen Stollenprofil pannengeschützte Luftbereifung - schwarz (abriebresistent) | | 0,00 |

Bitte kreuzen Sie Ihre Auswahl in den Kästchen an

S SBI - Sonderbau/Individuallösung a.A. - auf Anfrage

Standard-Ausführung: Sollten Sie keine andere Auswahl treffen, liefern wir grundsätzlich in der Standard-Ausführung aus.

Antriebsradoptionen

| CODE | BEZEICHNUNG | HMV-Nr. | EUR € |
|------|--------------------------------|---------------|-------|
| 824 | Spritzschutz für Antriebsräder | 18.99.99.0999 | 0,00 |

04 Sitzhöhe/-tiefe

| | | Sitztiefe | | | | | |
|------|----------|-----------|---------|---------|---------|---------|---------|
| | | (C-615) | (C-788) | (C-789) | (C-787) | (C-792) | (C-793) |
| CODE | Sitzhöhe | 400 mm | 425 mm | 450 mm | 475 mm | 500 mm | 525 mm |
| 41 | 450 mm | | | | | | |
| 42 | 485 mm | | | | | | |
| 49 | 520 mm | | | | | | |

05 Sitz-/Rücken

| CODE | BEZEICHNUNG | EUR € |
|------|------------------------------|-------|
| 948 | Sitz- und Rückenpolster | 0,00 |
| 727 | ohne Sitz- und Rückenpolster | 0,00 |

! zur Vorbereitung für externe Sitzsysteme

06 Sitz-/Rücken Bezug

| CODE | BEZEICHNUNG | EUR € |
|------|---|--------|
| 237 | Textil-Bezug schwarz | 0,00 |
| 254 | Softline-Kunstleder Inkontinenz Bezug anthrazit | 412,00 |

Bitte kreuzen Sie Ihre Auswahl in den Kästchen an

S SBI - Sonderbau/Individuallösung a.A. - auf Anfrage

Standard-Ausführung: Sollten Sie keine andere Auswahl treffen, liefern wir grundsätzlich in der Standard-Ausführung aus.

07 Sitz- und Stehfunktionen

| CODE | BEZEICHNUNG | SITZNEIGUNG | STEHWINKEL | LIFT | EUR € |
|------|--|-------------|------------|--------|-------|
| 4937 | Multifunktionsmodul inkl. Memory-Funktion mit Steh- und Liegefunktion, Sitzkantelung und Sitzlift ⚠ ab 100 kg Nutzergewicht Anpassung des Stehwinkels notwendig Es wird empfohlen die Easy-Memory-Box (Artikel-Nr.: 1084696) für eine optimale Anpassung zu verwenden | 0° bis 40° | bis 90° | 200 mm | 0,00 |
| 4934 | Fahren im Stehen 3 km/h | | | | 0,00 |
| 4948 | Advanced Liegefunktion mit biomechanischer Armlehnenabsenkung um 45° ⚠ nur i.V. mit Kopfstütze CODE 913 o. CODE 956 | | | | 0,00 |

08 Sitzoptionen

| CODE | BEZEICHNUNG | HMV-Nr. | EUR € |
|------|---|---------|--------|
| 4274 | Montageschienen am Sitz | | 260,00 |
| 4933 | Oberschenkelpelotten, stufenlos breiten-/längeneinstellbar ⚠ nur i.V. mit Montageschienen CODE 4274 | | 876,00 |

09 Rückenoptionen (Verstellungen)

| CODE | BEZEICHNUNG | HMV-Nr. | EUR € |
|------|---|---------------|--------|
| 25 | elektrische Rückenverstellung 90°-150° ⚠ Es wird empfohlen eine Kopfstütze zu verwenden | | 0,00 |
| 589 | Vierpunktgurt ⚠ nur i.V. mit CODE 814 durchgehender Schiebebügel | 18.99.99.0906 | 360,00 |
| 659 | Brustgurt zur Oberkörperstabilisierung | | 0,00 |
| 814 | Durchgehender Schiebebügel | | 192,00 |
| 913 | Kopfstütze Standard ⚠ geeignet für Transport in BTW | 18.99.99.0999 | 724,00 |
| 956 | Kopfstütze mit Seitenanlage | | 732,00 |
| 4946 | Lumbalstütze, Schaumstoff | | 52,00 |
| 4947 | Lumbalstütze, aufpumpbar | | 368,00 |

Versions-Nr.: #1237 - 17.04.2024

Bitte kreuzen Sie Ihre Auswahl in den Kästchen an

S SBI - Sonderbau/Individuallösung a.A. - auf Anfrage

Standard-Ausführung: Sollten Sie keine andere Auswahl treffen, liefern wir grundsätzlich in der Standard-Ausführung aus.

10 Armlehnen

1 = abschwenkbar 2 = höhenverstellbar 3 = breitenverstellbar 4 = tiefenverstellbar

| CODE | BEZEICHNUNG | FUNKTIONEN | HMV-Nr. | EUR € |
|------|----------------------|------------|---------|-------|
| 24 | Gepolsterte Armlehne | 1,2,3,4 | | 0,00 |

11 Armlehnenoptionen

| CODE | BEZEICHNUNG | HMV-Nr. | EUR € |
|------|-------------------------------------|---------|-------|
| 4422 | Armlehnenfixierung in Grundposition | | 65,00 |

12 Beinstützen

| CODE | BEZEICHNUNG | BS-WINKEL | EUR € |
|------|--|-----------|----------|
| 4935 | Zentrale Beinstütze, elektrisch winkelverstellbar, inkl. Fußplatte, ergonomischer Längenausgleich ⚠ bei VSH 450mm USL max. 365mm bei VSH 485mm USL max. 400mm bei VSH 520mm USL max. 435mm | bis 170° | 0,00 |
| 2118 | Ausstiegshilfe zum einfachen Transfer aus und in den Rollstuhl, inkl. bis auf den Boden absenkbare Fußplatte ⚠ bei VSH 450mm USL 340-385mm bei VSH 485mm USL 375-420mm bei VSH 520mm USL 410-455mm nicht i.V. mit Tischplatte mit Ausschnitt (mittig) für Bedienmodul CODE 4660/4661 Der Aussteigwinkel ist mithilfe der Easy-Memory-Box individualisierbar | bis 170° | 3.176,00 |
| 5106 | Zentrale elektrische Beinstütze mit Einzelfußplatten ⚠ bei VSH 450mm USL max. 369mm bei VSH 485mm USL max. 404mm bei VSH 520mm USL max. 439mm | bis 170° | 724,00 |

Bitte kreuzen Sie Ihre Auswahl in den Kästchen an SBI - Sonderbau/Individuallösung a.A. - auf Anfrage Standard-Ausführung: Sollten Sie keine andere Auswahl treffen, liefern wir grundsätzlich in der Standard-Ausführung aus.**13 Bein- und Fußstützenoptionen**

| CODE | BEZEICHNUNG | HMV-Nr. | EUR € |
|------|--|---------------|--------|
| 316 | Kniepolster, zentral geführt mit seitlicher Ausformung (abnehmbar) | | 0,00 |
| 4697 | Kniepolster, zentral geführt, zusätzlich höhen- & tiefenverstellbar, mit seitlicher Ausformung (abnehmbar) | | 448,00 |
| 945 | Wadenpolster | | 0,00 |
| 822 | Schuhanschnallriemen (Paar) | 18.99.99.0305 | 65,00 |

14 Batterien und Ladegeräte

| CODE | BEZEICHNUNG | HMV-Nr. | EUR € |
|------|--|---------------|--------|
| 513 | Wartungsfreie Batterien 60Ah (20h) | | 0,00 |
| 5158 | Wartungsfreie Batterien ca.66 Ah (5h), 80 Ah (20h) | 18.99.99.0999 | 340,00 |
| 732 | Ladegerät 8 A für 60 Ah | | 0,00 |
| 733 | Ladegerät 12 A für 80 Ah | 18.99.99.0999 | 330,00 |

15 Beleuchtung

| CODE | BEZEICHNUNG | EUR € |
|------|---|-------|
| 932 | Aktive LED-Beleuchtung vorn und hinten nach StVZO | 0,00 |

Versions-Nr.: #1237 - 17.04.2024

Bitte kreuzen Sie Ihre Auswahl in den Kästchen an

S SBI - Sonderbau/Individuallösung a.A. - auf Anfrage

Standard-Ausführung: Sollten Sie keine andere Auswahl treffen, liefern wir grundsätzlich in der Standard-Ausführung aus.

16 Bedien-/Verstellmodule

Ansteuerung Verstellmotoren

| Code | Bedienmodul | ohne | 2-fach / 682 | 6-fach / 678 | 8-fach / 780 |
|---------|-----------------|------|--------------|--------------|--------------|
| 702/398 | R-NET LCD IR/BT | | | | |
| 702/839 | R-NET OMNI II | | | | 2.834,00 |

⚠ Code 839 OMNI II Blinkfunktion und Hupfunktion nur über Menü anwählbar
 Code 839 OMNI II nur i.V. mit CODE 998 Sonderprogrammierung

Externes Verstellmodul

| CODE | BEZEICHNUNG | EUR € |
|------|--|----------|
| 4615 | Externes 5-fach Verstellmodul für die direkte Aktivierung der elektrischen Verstellungen - Montage an der Bedienmoduleseite ⚠ Nicht i.V. mit abschwenkbaren Tischplatten CODE 4660 und 4661 nicht i.V. mit seitlich abschwenkbarem Therapietisch CODE 4646 | 2.236,00 |
| 4615 | Externes 5-fach Verstellmodul für die direkte Aktivierung der elektrischen Verstellungen - Montage entgegengesetzt der Bedienmoduleseite ⚠ Nicht i.V. mit abschwenkbaren Tischplatten CODE 4660 und 4661 nicht i.V. mit seitlich abschwenkbarem Therapietisch CODE 4646 | 2.078,00 |

| Taste | oh. Belegung | Rücken | Sitz | BS links | BS rechts | BS synchron | ZBS Winkel | ZBS Höhe | Sitzlift |
|-------|--------------|--------|------|----------|-----------|-------------|------------|----------|----------|
| (1) | | | | | | | | | |
| (2) | | | | | | | | | |
| (3) | | | | | | | | | |
| (4) | | | | | | | | | |
| (5) | | | | | | | | | |

Bitte kreuzen Sie Ihre Auswahl in den Kästchen an



 S SBI - Sonderbau/Individuallösung a.A. - auf Anfrage

 Standard-Ausführung: Sollten Sie keine andere Auswahl treffen, liefern wir grundsätzlich in der Standard-Ausführung aus.



Bedienmodul Montage

| CODE | BEZEICHNUNG | HMV-Nr. | EUR € |
|------|----------------|---------|-------|
| 74 | Montage Rechts | | 0,00 |
| 60 | Montage Links | | 0,00 |

17 Bedienmodulhalter

| CODE | BEZEICHNUNG | HMV-Nr. | EUR € |
|------|--|---------------|--------|
| 4859 | Bedienmodulhalterung, längenverstellbar | | 0,00 |
| 4860 | Bedienmodulhalterung, längen- und höhenverstellbar, zur Seite wegschwenkbar (z.B. am Tisch) | 18.99.99.0999 | 306,00 |
| 4874 | Schutzbügel für Bedienmodul R-NET  nicht i.V. mit OMNI II Code 839 | | 71,00 |
| 851 | Bedienmodulhalter für Begleitperson (Bedienmodul umsteckbar von vorne nach hinten)  Nur i. V. mit durchgehendem Schiebebügel CODE 814 nicht i.V. mit Tischplatte mit Ausschnitt (mittig) für Bedienmodul CODE 4660/4661 | 18.99.99.0701 | 382,00 |
| 4789 | Zusätzliches Bedienmodul mit Vorrangschaltung für Begleitperson inkl. Montage am Rückenrohr | 18.99.99.0701 | 718,00 |

18 Sonderbedienmodule

| CODE | BEZEICHNUNG | HMV-Nr. | EUR € |
|------|--|---------------|--------|
| 4660 | Tischplatte mit Ausschnitt (mittig) für Bedienmodul, nach rechts abschwinkbar  nur i.V. mit CODE 4948 Advanced Biomechanik | 18.99.99.0702 | 770,00 |
| 4661 | Tischplatte mit Ausschnitt (mittig) für Bedienmodul, nach links abschwinkbar  nur i.V. mit CODE 4948 Advanced Biomechanik | 18.99.99.0702 | 770,00 |
| 543 | Externer Ein/Aus-Taster, Durchmesser 63 mm, grün | | 340,00 |
| 596 | Externer Ein/Aus-Taster, Durchmesser 63 mm, gelb | | 340,00 |
| 778 | Externer Ein/Aus-Taster, Durchmesser 30 mm, grün | | 340,00 |
| 779 | Externer Ein/Aus-Taster, Durchmesser 30 mm, gelb | | 340,00 |

Bitte kreuzen Sie Ihre Auswahl in den Kästchen an

 SBI - Sonderbau/Individuallösung a.A. - auf Anfrage


 Standard-Ausführung: Sollten Sie keine andere Auswahl treffen, liefern wir grundsätzlich in der Standard-Ausführung aus.

MicroPilot / MicroGuide

| CODE | BEZEICHNUNG | HMV-Nr. | EUR € |
|------|---|---------|----------|
| 4611 | MicroPilot Nullwegejoystick  nur i.V. mit OMNI II CODE 839 | | 6.564,00 |
| 4600 | MicroPilot Nullwegejoystick einschließlich Aufnahme und Handauflage  nur i.V. mit OMNI II CODE 839 | | 7.126,00 |
| 4612 | MicroGuide Wegejoystick  nur i.V. mit OMNI II CODE 839 vorübergehend nicht lieferbar | | 5.690,00 |
| 4601 | MicroGuide Wegejoystick einschließlich Aufnahme und Handauflage  nur i.V. mit OMNI II CODE 839 vorübergehend nicht lieferbar | | 8.230,00 |

Hinterkopfsteuerung

| CODE | BEZEICHNUNG | HMV-Nr. | EUR € |
|------|------------------------------|---------|----------|
| 2238 | Hinterkopfsteuerung (schmal) | | 5.670,00 |
| 2239 | Hinterkopfsteuerung (breit) | | 6.074,00 |

 i.V. mit der 10 km/h Variante ist das ESP Fahrstabilisierungsmodul CODE 918 zwingend erforderlich
i.V. mit der 6 km/h Variante muss die Verwendung ESP Fahrstabilisierungsmodul individuell geprüft werden
aufgrund der besseren Fahreigenschaften vom iCHAIR SKY wird jedoch empfohlen dieses zu verwenden

Joystickaufsätze

| CODE | BEZEICHNUNG | HMV-Nr. | EUR € |
|------|--|---------------|--------|
| 553 | Tetra-Gabel vertikal | 18.99.99.0999 | 222,00 |
| 556 | Tetra-Gabel horizontal | 18.99.99.0999 | 222,00 |
| 734 | Tetra-Gabel horizontal, auf Handbreite einstellbar | 18.99.99.0999 | 148,00 |
| 4589 | Pilzgriff | 18.99.99.0999 | 70,00 |
| 4590 | Kugelgriff | | 70,00 |
| 4591 | T-Griff | 18.99.99.0999 | 138,00 |
| 4593 | Stielgriff | 18.99.99.0999 | 82,00 |
| 4594 | Knopfgriff | 18.99.99.0999 | 70,00 |
| 4595 | Softball | 18.99.99.0999 | 70,00 |
| 4596 | Golfball klein Ø 43 mm | | 108,00 |

Versions-Nr.: #1237 - 17.04.2024

Bitte kreuzen Sie Ihre Auswahl in den Kästchen an

SBI - Sonderbau/Individuallösung a.A. - auf Anfrage

Standard-Ausführung: Sollten Sie keine andere Auswahl treffen, liefern wir grundsätzlich in der Standard-Ausführung aus.

19 Software

| CODE | BEZEICHNUNG | EUR € |
|------|--|-------|
| 985 | Serienprogrammierung (Standard) | 0,00 |
| 998 | Sonderprogrammierung (Abweichung vom Standard) | 0,00 |

Bitte kreuzen Sie Ihre Auswahl in den Kästchen an

S SBI - Sonderbau/Individuallösung a.A. - auf Anfrage

Standard-Ausführung: Sollten Sie keine andere Auswahl treffen, liefern wir grundsätzlich in der Standard-Ausführung aus.

20 Rahmenfarben/Akzentfarben

| CODE | RAHMEN | AKZENTE | EUR € |
|------|-------------|-------------|-------|
| 207 | Mattschwarz | | 0,00 |
| 212 | Mattschwarz | Polarweiß | 65,00 |
| 186 | Mattschwarz | Magic Blue | 65,00 |
| 227 | Mattschwarz | Redmetallic | 65,00 |
| 180 | Mattschwarz | Lemonreflex | 65,00 |
| 214 | Mattschwarz | Sonnengelb | 65,00 |

21 Optionen rund um den Rollstuhl

| CODE | BEZEICHNUNG | HMV-Nr. | EUR € |
|------|---|---------------|--------|
| 906 | Rückspiegel Rechts | 18.99.99.0999 | 104,00 |
| 927 | Rückspiegel Links | 18.99.99.0999 | 104,00 |
| 4646 | Therapietisch seitlich abschwengbar ! nur i.V. mit CODE 4948 Advanced Biomechanik | 18.99.99.0801 | 702,00 |
| 590 | Abduktionskeil | 18.99.99.0999 | 300,00 |
| 781 | USB Ladebuchse | | 216,00 |
| 782 | Aufnahme für Handy-Halterung ! nicht i.V. mit R-NET OMNI II CODE 839 Handy-Halterung nicht im Lieferumfang enthalten | | 126,00 |
| 4795 | Wegfahrsperr, Schlüssel | | 59,00 |
| 4772 | TüV-Gutachten | | 0,00 |
| 2676 | Heckmarkierungsfolie | | 120,00 |
| 676 | Heckmarkierungstafel | 18.99.99.0999 | 120,00 |
| 833 | Haltegurt mit Schloss | 18.99.99.0905 | 99,00 |

22 Service

| ARTIKEL | BEZEICHNUNG | EUR € |
|---------|---|----------|
| 55704 | Klientenspezifische Parametrisierungspauschale ! beinhaltet ausschließlich die einfache Anpassung von Paramtersätzen, wie Beschleunigung, Geschwindigkeit, etc. | 614,00 |
| 55709 | Medizinisch notwendige Parametrisierung auf klientenspezifische Einstellwerte des Steh- und Liegемoduls ! beinhaltet einfache Programmanpassungen sowie die Integration von Sondersteuerungen | 1.226,00 |

BENUTZERDATEN

Vorname

Name

Straße

PLZ

Ort

Land

Geburtsstag

Diagnose 1

Diagnose 2

Telefon

Handy

eMail

Auftragsnummer

Krankenkasse/ Kostenträger

Fachhandel Ansprechpartner/Tel.

Versorgungsspezialist MEYRA

Genehmigungsinfo ab KW

ANATOMISCHE DATEN (IN MM)

1) Sitztiefe

2) Sitzbreite

3) Brustbreite

4) Brusttiefe

5) Ellenbogenhöhe

6) Achselhöhe

7) Rückenhöhe

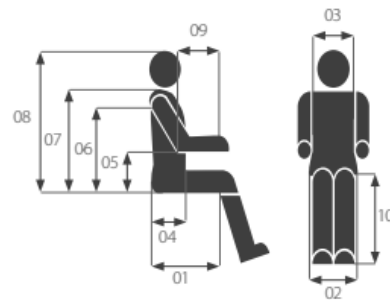
8) Kopfhöhe

9) Unterarmlänge

10) USL

Körpergröße

Gewicht (kg)



Anmerkungen

Ich akzeptiere die Allgemeinen Geschäftsbedingungen der MEYRA GmbH (Stand Januar 2023)

<https://www.meyra.de/agb/>

Datum

Ort

Stempel/Unterschrift