



Kostenvoranschlag Datum: _____
Beratung erfolgte durch
Mitarbeiter Sanitätshaus: _____
Außendienst PRO ACTIV: _____

Bestellung Datum: _____
Gemäß AGB PRO ACTIV Reha-Technik GmbH

Sanitätshaus / Firmenadresse:

Kd.-Nr.: _____
Name: _____
Straße: _____
PLZ / Ort: _____
Tel.: _____
Fax: _____
E-Mail: _____
ASP: _____

Rechnungsadresse abweichend (siehe unten)

Kd.-Nr.: _____
Name: _____
Straße: _____
PLZ / Ort: _____

Versandadresse abweichend (siehe unten)

Kd.-Nr.: _____
Name: _____
Straße: _____
PLZ / Ort: _____

Kundenname / Kommission:

Name, Vorname: _____
Straße: _____
PLZ / Ort: _____
Tel.: _____
E-Mail: _____
Geb.-Dat.: _____
Kostenträger: _____
Indikation: _____

NJ1 e-assistant

bis 120 kg Anhängelast und 10 kg Zuladung
4 verschiedene Basismodelle für unterschiedliche
Einsatzzwecke, ausgestattet mit:

- Andockplatte zum schnellen Ankoppeln an den „Quick-Snap-Adapter“
- A-förmige Handgriffe mit integrierten Schalt- und Bremsarmaturen
- Hydraulisches Scheibenbremssystem, Bedienung rechts
- Zusatzbremse, Bedienung am Handgriff links mit Arretierbügel zur Nutzung als Feststellbremse
- Kettenschutzrohr
- Anfahrunterstützung (Throttle) zur Fahrt ohne Kurbelbewegung bis 6 km/h
- Abstellständer
- Beleuchtungsset
- Schutzblech
- Farbdisplay sMMi Z15 Connect
- Trinkflasche mit Halter
- Antriebseinheit schwarz

Antrieb Neodrives

Drehmoment 12/40 Nm, Leistung 250 Watt

Radgröße:

- 20" (ETRTO 406) € 6.750,00
A9116100011-020
- 24" (ETRTO 507) € 6.750,00
A9116100011-024

Bitte beachten: Beim Kauf eines NJ1 e-assistant in Kombination mit einem Rollstuhl gilt der ermäßigte MwSt.-Satz für die komplette Einheit.

Körpermaße

Körpergröße: _____ cm
Oberkörperhöhe: _____ cm
Gewicht: _____ kg

Angaben zur Bearbeitung des Vorgangs zwingend erforderlich.

Akkus Neodrives

Die angegebenen Reichweiten sind abhängig von Streckenprofil, Benutzergewicht und Geschwindigkeit.

Akku Neodrives G2 RR
36V 14,25Ah 513Wh
Reichweite ca. 40-70 km

A9116900106 € 80,00
Montage links an der Gabel



Doppelakku Neodrives G2 RR
36V 14,25Ah 513Wh
Reichweite ca. 80-140 km

A9116900108 € 1.326,10
Montage beidseitig an der Gabel,
Umsteckvorrichtung an der Tretlagerstütze
montiert zum einfachen Wechsel zwischen den
Akkus über den Magnetstecker



Akku Neodrives DT
36V 16Ah 576Wh
Reichweite ca. 45-75 km

A9116900116
Montage links an der Gabel



Doppelakku Neodrives DT
36V 16Ah 576Wh
Reichweite ca. 85-150 km

A9116900118 € 1.228,20
Montage beidseitig an der Gabel,
Umsteckvorrichtung an der Tretlagerstütze
montiert zum einfachen Wechsel zwischen den
Akkus über den Magnetstecker



Kettenschaltung

Shimano Deore 1x11 Rapid Fire
11-Gang Kettenschaltung

A9110200032
mechanische Kettenschaltung mit Bedienung
am Handgriff. 11-Fach Kassette 11-42 Zähne

Kettenblattauswahl:

- 32 Zähne empfohlen bei 24" Antriebsrad
- 38 Zähne empfohlen bei 20" Antriebsrad
- 42 Zähne für geringere Kurbelfrequenz bzw. Fahren höherer Geschwindigkeiten



Shimano Deore XT 1x11 Rapid Fire
11-Gang Kettenschaltung

A9110200034 € 182,90
mechanische Kettenschaltung mit Bedienung
am Handgriff. 11-Fach Kassette 11-42 Zähne

Kettenblattauswahl:

- 32 Zähne empfohlen bei 24" Antriebsrad
- 38 Zähne empfohlen bei 20" Antriebsrad
- 42 Zähne für geringere Kurbelfrequenz bzw. Fahren höherer Geschwindigkeiten



**Shimano Deore XT 1x11 DI2
mit Tasterbedienung
11-Gang Kettenschaltung**

A9110200035 € 1.414,50

elektronische Kettenschaltung mit Bedienung am Handgriff. 11-Fach Kassette 11-42 Zähne

Kettenblattauswahl:

- 32 Zähne empfohlen bei 24" Antriebsrad
- 38 Zähne empfohlen bei 20" Antriebsrad
- 42 Zähne für geringere Kurbelfrequenz bzw. Fahren höherer Geschwindigkeiten



**Shimano Deore XT 1x11 DI2
mit Kinnbedienung
11-Gang Kettenschaltung**

A9110200033 € 1.552,50

elektronische Kettenschaltung mit Kinnbedienung (Tetra-Ausstattung). 11-Fach Kassette 11-42 Zähne

Kettenblattauswahl:

- 32 Zähne empfohlen bei 24" Antriebsrad
- 38 Zähne empfohlen bei 20" Antriebsrad
- 42 Zähne für geringere Kurbelfrequenz bzw. Fahren höherer Geschwindigkeiten



Schaltungszubehör

**Mountaindrive 2,5 : 1
Berguntersetzung**

A9100200003 € 759,00

Planetengetriebe zur Verdoppelung der Gänge. Ermöglicht das Schalten der Berguntersetzung im Stand.

Standardmäßig mit 38 Zähne Kettenblatt.

Nur in Verbindung mit Griffweite 40, 45, 48 und 53 cm.



Bremssystem

**Feststellbremse V-Brake über
Rasthebel bedienbar**

A9110300002 € 80,50

an der Tretlagerstütze montiert, Bremsgriff am Handgriff links entfällt



**Leistungsstarkes Bremssystem
mit Brems Scheibe Ø 203 mm**

A9110300105 € 79,10

Empfohlen ab 80 kg Anhängelast bzw. Körpergewicht.

Nicht erforderlich bei Auswahl Hydraulische Rücktritt-Scheibenbremse



**Doppeltes leistungsstarkes
Bremssystem Brems Scheibe Ø 203 mm**

A9110300100* € 330,40

Bei 24": Zusammen mit V-Brake Felgenbremse als Feststellbremse über Rasthebel bedienbar
Empfohlen ab 100 kg Anhängelast

Mechanische Rücktritt-Scheibenbremse mit Kurbelfreischalffunktion

A9110300004 **€ 702,80**

Kompatibel mit Kettenschaltung und Freilaufschaltnabe.

In Verbindung mit:

- Griffweite 45 cm, 50 cm, 53 cm oder 58 cm
- Tretkurbel Kurbellänge 155 oder 175 mm

bis 120 kg Körpergewicht

Nicht in Verbindung mit Mountaindrive 2,5:1 Berguntersetzung

Bereifung

20x1,75" Schwalbe „Marathon“

A9110105121
(ETRTO 406-47)
Tourenreifen



20x2" Schwalbe „Knobby“

(Geringe Verfügbarkeit – nur so lange der Vorrat reicht. Alternativ: Schwalbe „Marathon“)

A9110105126
(ETRTO 406-54)
Profilreifen



Schwalbe „Marathon Plus“

20x1,75" (406-47) A9130105128 **€ 27,40**

24x1,75" (507-47) A9110105135 **€ 27,40**

unplattbar, mit Pannenschutzeinlageband Smart Guard



Abmessungen

Kurbelart und Griffweite

Standard Kurbel

- Griffweite 40 cm
A9110500100-040
- Griffweite 45 cm
A9110500100-045
- Griffweite 50 cm
A9110500100-050

Tetra Kurbel (ausgestellt)

mit ausgestellten Kurbelarmen für max. Oberkörperfreiraum

- Griffweite 48 cm (176 mm)
A9110500100-048
- Griffweite 53 cm (226 mm)
A9110500100-053
- Griffweite 58 cm (276 mm)
A9110500100-058

Standard Tretkurbel

- Länge 155 mm
A9110600100-155
- Länge 175 mm
A9110600100-175
- Länge 195 mm
A9110600100-195






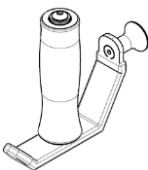

Tetra Tretkurbel

- Länge 155 mm **€ 129,50**
A9100600105-155
- Länge 175 mm **€ 129,50**
A9100600105-175
- Länge individuell
140 mm bis 195 mm **€ 246,30**
A9100600100










<p>Tretlagerstütze starr</p> <p><input type="checkbox"/> L (X/Y 158/362 mm) A9110501100-002</p> <p><input type="checkbox"/> XL (X/Y 158/410 mm) € 63,50 A9110501100-006</p> <p><input type="checkbox"/> XXL (X/Y 170/465 mm) € 63,50 A9110501100-007</p> 	<p>Tretlagerstütze verstellbar</p> <p>verstellbar im Winkel über geklemmten Drehpunkt an der Gabelbrücke und in der Länge.</p> <p>Bitte geben Sie für die Voreinstellung die Tretlagerstützengröße an, die Ihrer gewünschten Position am nächsten kommt.</p> <p><input type="checkbox"/> M (300 mm) € 220,90 A9110500001-001</p> <p><input type="checkbox"/> L (370 mm) € 220,90 A9110500001-002</p> <p><input type="checkbox"/> XL (420 mm) € 220,90 A9110500001-003</p> <p>Ohne Angabe wird die verstellbare Tretlagerstütze in XL ausgeliefert. Lieferbar bis Größe XL</p> 	
--	--	--


Handgriffe

<p>Handballenauflage am Handgriff</p> <p><input type="checkbox"/> A9110601200 € 97,80 gepolstert, verschraubt, winkleinstellbar. Nicht in Verbindung mit anderen Handgriffen</p> 	<p>Tetra-Handstütze schwenkbar und in der Griffweite einstellbar</p> <p><input type="checkbox"/> A9110601101 € 161,30</p> 	<p>Tetra-Handrückenstütze schwenkbar und in der Griffweite einstellbar</p> <p><input type="checkbox"/> A9110601102 € 182,40 sehr steife Außenstütze als Rundrohr ø 20 mm mit Moosgummiüberzug Nicht in Verbindung mit Tetra-Handstütze schwenkbar</p> 
<p>Tetra-Ergogriff freistehend</p> <p><input type="checkbox"/> A9100600001 € 156,70 Kurbelgriffe vertikal angeordnet Kombinierbar mit Tetra-Handstütze schwenkbar</p> 	<p>Tetra-Schalengriffe</p> <p><input type="checkbox"/> A9110601100 € 164,10</p> 	

Zubehör Bike



<p>Schutzblech und Kettenschutzscheibe schwarz</p> <p><input type="checkbox"/> A9116500005 € 107,00 Nur in Verbindung mit 20" Antriebsrad</p>	<p>Schutzblech und Kettenschutzscheibe individuelle Farbauswahl</p> <p><input type="checkbox"/> A9116500010 € 236,70 aus Farbpalette Einfarbdesign Pulverfarben Rollstuhl A9000100170-__ __ __ Farbe: _____ Nur in Verbindung mit 20" Antriebsrad</p>	<p>LED Beleuchtungsset für Neodrives System</p> <p><input type="checkbox"/> A9116900002 € 144,40 Versorgung des LED Frontscheinwerfers über den Akku des Antriebssystems Rücklicht als Stecklicht mit Batterie-Versorgung Beleuchtungsset aus der Grundausstattung entfällt</p>
--	--	--

<p>Schnell-Ladegerät Neodrives</p> <p><input type="checkbox"/> A9116900006 € 80,20</p> <p>Ersetzt das Standard Ladegerät</p> 	<p>Halterung ø 22 mm x 42 mm zur Befestigung von Zubehör (Tacho, Beleuchtung o.ä.)</p> <p><input type="checkbox"/> A9110903271 Stk. á € 22,10</p> <p>Farbe: Natur eloxiert</p> <p>_____ Stück</p> 	<p>Rangierrollen für Abstellständer</p> <p><input type="checkbox"/> A9110900017 € 116,20</p> <p>Rangierrollen über Inlett an Abstellständer montiert</p> 
<p>Rangiergriff an Kettenschutz montiert</p> <p><input type="checkbox"/> A9110500000 € 160,80</p> <p>mit Moosgummiüberzug</p>	<p>Alu-Gepäckträger „cargo systems“</p> <p><input type="checkbox"/> A9110903290 € 179,70</p> <p>Farbe: Schwarz</p> <p>Max. Belastungsgewicht 10 kg auf der Beladepattform,</p> <p>Max. 15 kg in Verbindung mit Gepäcktaschen bei niedrigerer Belastungshöhe.</p> 	<p>Ausgleichsgewicht für Akku</p> <p><input type="checkbox"/> A9116900000 € 122,20</p> <p>mit Trinkflasche und Halterung. Zum Ausgleich des Akkugewichtes bei Ausstattung mit nur einem Akku und zur Verbesserung der Traktion.</p> 
<p>Bediensatellit am Handgriff montiert</p> <p>Montage: Rechts <input type="checkbox"/> Links <input type="checkbox"/></p> <p>mit vorhandener Stützleitung (an einer Bremsleitung entlang gelegt)</p> <p><input type="checkbox"/> A9116200000 € 96,30</p> <p>ohne vorhandener Stützleitung (es wird eine zusätzliche Blindleitung benötigt)</p> <p><input type="checkbox"/> A9116200001 € 136,50</p>		
<p>Optionen für funktionseingeschränkte Nutzer</p>		
<p>Hebelverlängerung Schnellspannklammer für Starrrahmenadapter</p> <p><input type="checkbox"/> A9110700004 € 98,90</p> <p>um das Öffnen und Schließen der Schnellspannklammer zu erleichtern.</p> <p>Nur in Verbindung mit Starrrahmenadapter</p> 	<p>Sicherung Hebelverlängerung mittels Sicherungsbolzen</p> <p><input type="checkbox"/> A9199000084 € 82,90</p> <p>Nur verwendbar für die Hebelverlängerung der Schnellspannklammer.</p>	<p>Hebelverlängerung Exzenterverschluss für Quick Snap Anbindung</p> <p>Erleichtert das Öffnen bzw. Schließen des Quick Snap Adapters. Ausführung Tetra</p> <p><input type="checkbox"/> A9110700005 € 70,30</p> <p>Gerade Ausführung nur in Verbindung mit Starrrahmenadapter</p> <p><input type="checkbox"/> A9110700006 € 70,30</p> <p>Gebogene Ausführung nur in Verbindung mit Frontadapter</p> 

<p>Adaptionshilfe Zentrierzapfen</p> <p><input type="checkbox"/> A9110700002 € 52,40</p> <p>um das Einführen des Zentraladapters zu erleichtern</p> 	<p>Abstellständer mit Bedienhebel für hohen Bedienungskomfort</p> <p><input type="checkbox"/> A9110900004 € 55,90</p> <p>mit längerem Betätigungshebel und reduzierter Federkraft</p>	<p>Brustgurt zur Oberkörperfixierung</p> <p><input type="checkbox"/> Größe S (105 cm) A9000800016 € 220,80</p> <p><input type="checkbox"/> Größe M (125 cm) A9000800013 € 220,80</p> <p><input type="checkbox"/> Größe L (145 cm) A9000800014 € 220,80</p> <p><input type="checkbox"/> Größe XL (165 cm) A9000800017 € 220,80</p> <p>bestehend aus elastischem Gurtmaterial in Verbindung mit Neopren mit Klettverschluss und Bedienlasche. Farbe: Schwarz</p> 
--	---	---

Rahmenadapter

<p>SPEEDY Starrrahmenadapter mit „Quick-Snap-Adaption“</p> <p><input type="checkbox"/> A9110700141 € 492,50</p> <p>mit Schnellspannklammer und Zentrierzapfenaufnahme Farbe: Schwarz</p> 	<p>TRAVELER Faltrahmenadapter mit „Quick-Snap-Adaption“</p> <p><input type="checkbox"/> A9110701300 € 526,70</p> <p>mit Schnellspannklammer und Zentrierzapfenaufnahme am Faltmechanismus Farbe: Schwarz</p> 	<p>BUDDY Starrrahmenadapter mit „Quick-Snap-Adaption“</p> <p><input type="checkbox"/> A9110701400 € 492,50</p> <p>mit Schnellspannklammer und Zentrierzapfenaufnahme am Rahmen Farbe: Schwarz</p> 
---	---	--

<p>Rollstuhl-Frontadapter mit Universalklemmung und „Quick-Snap-Adaption“</p> <p><input type="checkbox"/> A9110701500 € 561,10</p> <p>Adapterbefestigung am Rollstuhlrähmenvorbau Bedienung auf rechter Seite</p> <p>Anbausituation bei PA Produkten: Rähmenvorbau G-Form von SB 31 cm bis 54 cm Rähmenvorbau V-Form von SB 30 cm bis 50 cm</p> <p>BITTE BEACHTEN: Ohne Angabe des genauen Rohrdurchmessers wird standardmäßig ein Adapter für einen Rohrdurchmesser von 23-27 mm geliefert.</p> 	<p>Spannhebel mit 3-fach Sterngriff für Betätigung der Rahmenklemmung</p> <p><input type="checkbox"/> A9199701507 € 101,00</p> <p>rechts und links montiert zur einfachen Klemmenbedienung bei eingeschränkter Handfunktion Nur in Verbindung mit Frontadapter</p> 
--	--

Rollstuhlabhängiges Zubehör

Verlängerte Bike-Platte

- Für SPEEDY A1 / A2
A9110100100-002 € 352,20
- Für BUDDY
A9110100100-003 € 352,20
- Für TRAVELER
A9110100100-001 € 352,20
- 4° Sturz integriert
Spur unabhängig einstellbar



Radstandsverlängerung über „Rastmechanismus mit Zugbedienung“

- Für SPEEDY 4all / 4teen / 4you / TRAVELER 4you
A9110102001 € 537,50
- abnehmbar, mit durchgehendem Achsrohr
4° / 6° Sturz integriert
Spur unabhängig einstellbar



Radstandsverlängerung winkelverstellbar und abnehmbar

- Für SPEEDY F2 / F4
A9015100005 € 677,30
- mit durchgehendem Achsrohr,
Höheneinstellung über Verzahngelenk
in 6° Winkelschritten einstellbar
Radpositionsverlagerung ca. 14 cm
4° / 6° Sturz integriert, Spur einstellbar
Anbaumöglichkeit muss durch PRO ACTIV
geprüft werden.
Nur in Verbindung mit Grundhalteplatte
möglich.
Bis 120 kg Anhängelast.



Dienstleistungen

Beratung, Klärung der Anbausituation und Ausmessung durch PRO ACTIV

- A9990000000 € 327,80

Übergabe und Einweisung des Handbikes / Zugerätes durch PRO ACTIV inkl. Montage des Rahmenadapters

- an einen PRO ACTIV Rollstuhl
 A9990000007 € 540,50

Prod.-Nr.: _____

an ein Fremdprodukt

- A9990000009 € 667,00

Hersteller: _____

Modell: _____

Rahmenrohr ø ____ mm

Übergabe und Einweisung des Handbikes / Zugerätes durch den Fachhandel inkl. Montage des Rahmenadapters

- an einen PRO ACTIV Rollstuhl
 A9990000008

Prod.-Nr.: _____

an ein Fremdprodukt

- A9990000005

Hersteller: _____

Modell: _____

Rahmenrohr ø ____ mm

Anmerkungen und Notizen:

Ort, Datum

Das Unterschriftsfeld ist für den Berater und Versicherten vorgesehen. Dadurch wird bestätigt, dass die vorgesehene Ausstattung für den Versicherten einvernehmlich ist.

Unterschrift Endkunde / Fachhändler