



NJ1 Adaptivbike

bis 120 kg Anhängelast und 10 kg Zuladung

- Andockplatte zum schnellen Ankoppeln an den "Quick-Snap" Adapter
- A-förmige Handgriffe mit integrierten Schalt- und Bremsarmaturen
- Zusatzbremse V-Brake (Felgenbremse) mit Feststellerretierung
- Abstellständer
- Kettenschutzrohr
- Kettenschutzscheibe schwarz
- Schutzblech
- Flaschenhalter inkl. Trinkflasche
- Beleuchtungsset Sigma mit Akku Ladeeinheit, Front- u. Heckscheinwerfer

Kostenvoranschlag Datum: _____

Beratung erfolgte durch
Mitarbeiter Sanitätshaus: _____

Außendienst PRO ACTIV: _____

Bestellung Datum: _____

Gemäß AGB PRO ACTIV Reha-Technik GmbH

Sanitätshaus / Firmenadresse:

Kd.-Nr.: _____

Name: _____

Straße: _____

PLZ / Ort: _____

Tel.: _____

Fax: _____

E-Mail: _____

ASP: _____

Rechnungsadresse abweichend (siehe unten)

Kd.-Nr.: _____

Name: _____

Straße: _____

PLZ / Ort: _____

Versandadresse abweichend (siehe unten)

Kd.-Nr.: _____

Name: _____

Straße: _____

PLZ / Ort: _____

Kundenname / Kommission:

Name, Vorname: _____

Straße: _____

PLZ / Ort: _____

Tel.: _____

E-Mail: _____

Geb.-Dat.: _____

Kostenträger: _____

Indikation: _____

Bitte beachten: Beim Kauf eines NJ1 Adaptivbike in Kombination mit einem Rollstuhl gilt der ermäßigte MwSt.-Satz für die komplette Einheit.

Körpermaße

Körpergröße: _____ cm

Oberkörperhöhe: _____ cm

Gewicht: _____ kg

Angaben zur Bearbeitung des Vorgangs zwingend erforderlich.

Antriebseinheit

Antriebseinheit schwarz

- 20" (ETRT0 406) € 3.820,00
A9110100001-020
- 24" (ETRT0 507) € 3.820,00
A9110100001-024

Nabenschaltung mit integrierter Rücktrittbremse

Shimano „Nexus“ 8-Gang Nabenschaltung

- A9110200023
307 % Übersetzungsbandbreite
Drehgriffschalter „Grip-Shift“
Übersetzung: Zahnkranz 32 Zähne,
Kassette 20 Zähne
(bei Tretlagerstütze Gr. L 19 Zähne)



Kettenschaltung mit Scheibenbremse

Shimano Deore 1x11 Rapid Fire 11-Gang Kettenschaltung

- A9110200032
mechanische Kettenschaltung mit Bedienung
am Handgriff
11-Fach Kassette 11-42 Zähne

Kettenblattauswahl:

- 32 Zähne empfohlen bei
24" Antriebsrad
- 38 Zähne empfohlen bei
20" Antriebsrad
- 42 Zähne für geringere
Kurbelfrequenz bzw.
Fahren höherer
Geschwindigkeiten



Shimano Deore XT 1x11 Rapid Fire 11-Gang Kettenschaltung

- A9110200034 € 182,90
mechanische Kettenschaltung mit Bedienung
am Handgriff. 11-Fach Kassette 11-42 Zähne
Kettenblatt oben mit Kettenschutzscheiben

Kettenblattauswahl:

- 32 Zähne empfohlen bei
24" Antriebsrad
- 38 Zähne empfohlen bei
20" Antriebsrad
- 42 Zähne für geringere
Kurbelfrequenz bzw.
Fahren höherer
Geschwindigkeiten

Shimano Deore XT 1x11 DI2 mit Tasterbedienung 11-Gang Kettenschaltung

- A9110200035 € 1.414,50
elektronische Kettenschaltung mit Bedienung
am Handgriff. 11-Fach Kassette 11-42 Zähne

Kettenblattauswahl:

- 32 Zähne empfohlen bei
24" Antriebsrad
- 38 Zähne empfohlen bei
20" Antriebsrad
- 42 Zähne für geringere
Kurbelfrequenz bzw.
Fahren höherer
Geschwindigkeiten



Nabenschaltung mit Scheibenbremse

Shimano „Alfine“ 11-Gang Nabenschaltung

- A9100200026 € 563,50
Schaltgriff „Rapid Fire“
Übersetzung: Zahnkranz 32 Zähne,
Kassette 19 Zähne



Rohloff „Speedhub 500/14“ 14-Gang Nabenschaltung

- A9100200027 € 1.426,00
Drehgriffschalter „Grip Shift“
Übersetzung: Zahnkranz 32 Zähne,
Kassette 16 Zähne



Schaltungszubehör

Mountaindrive 2,5 : 1 Berguntersetzung

A9100200003 € 759,00

Planetengetriebe zur Verdoppelung der Gänge.
Ermöglicht das Schalten der Berguntersetzung
im Stand.

Standardmäßig mit 38 Zähne Kettenblatt.

Nur in Verbindung mit Griffweite 40, 45, 48 und
53 cm.



Bremssystem

Feststellbremse V-Brake über Rasthebel bedienbar

A9110300002 € 80,50

an der Tretlagerstütze montiert,
Bremsgriff am Handgriff links entfällt



Leistungsstarkes Bremssystem mit Bremsscheibe Ø 203 mm

A9110300105 € 79,10

Empfohlen ab 80 kg Anhängelast bzw.
Körpergewicht.

Nicht erforderlich bei Auswahl Hydraulische
Rücktritt-Scheibenbremse

Nicht in Verbindung mit einer Rohloff Schaltung



Doppeltes Leistungsstarkes Bremssystem Bremsscheibe Ø 203 mm

A9110300100 € 330,40

inklusive V-Brake Felgenbremse als
Feststellbremse über Rasthebel bedienbar
Empfohlen ab 100 kg Anhängelast

Mechanische Rücktritt- Scheibenbremse mit Kurbelfreischaltfunktion

A9110300004 € 702,80

Kompatibel mit Kettenschaltung und
Freilaufschaltnabe.

In Verbindung mit:

- Griffweite 45 cm, 50 cm, 53 cm oder 58 cm

- Tretkurbel Kurbellänge 155 oder 175 mm

bis 120 kg Körpergewicht

Nicht in Verbindung mit Mountaindrive 2,5:1
Berguntersetzung

Bereifung

20x1,75" Schwalbe „Marathon“

A9110105121
(ETRTO 406-47)
Tourenreifen



20x2" Schwalbe „Knobby“

(Geringe Verfügbarkeit – nur so lange der
Vorrat reicht. Alternativ: Schwalbe „Marathon“)

A9110105126
(ETRTO 406-54)
Profilreifen



Schwalbe „Marathon Plus“

- 20x1,75" (406-47) € 27,40
A9130105128
- 24x1,75" (507-47) € 27,40
A9110105135

unplattbar, mit Pannenschutzeinlageband
Smart Guard



Abmessungen

Kurbelart und Griffweite

Tretlagerwelle mit Standard Kurbel

- Griffweite 40 cm
A9110500100-040
- Griffweite 45 cm
A9110500100-045
- Griffweite 50 cm
A9110500100-050

Tretlagerwelle mit Tetra Kurbel (ausgestellt)

mit ausgestellten Kurbelarmen für max. Oberkörperfreiraum

- Griffweite 48 cm (176 mm)
A9110500100-048
- Griffweite 53 cm (226 mm)
A9110500100-053
- Griffweite 58 cm (276 mm)
A9110500100-058

Standard Tretkurbel

- Länge 155 mm
A9110600100-155
- Länge 175 mm
A9110600100-175
- Länge 195 mm
A9110600100-195




Tetra Tretkurbel

- Länge 155 mm € 129,50
A9100600105-155
- Länge 175 mm € 129,50
A9100600105-175
- Länge individuell
195 mm bis 140 mm € 246,30
A9100600100



Tretlagerstütze starr

- L (X/Y 158/362 mm)
A9110501100-002
- XL (X/Y 158/410 mm) € 63,50
A9110501100-006
- XXL (X/Y 170/465 mm) € 63,50
A9110501100-007




Tretlagerstütze verstellbar

verstellbar im Winkel über geklemmten Drehpunkt an der Gabelbrücke und in der Länge.

Bitte geben Sie für die Voreinstellung die Tretlagerstützengröße an, die Ihrer gewünschten Position am nächsten kommt.

- M (300 mm) € 220,90
A9110500001-001
- L (370 mm) € 220,90
A9110500001-002
- XL (420 mm) € 220,90
A9110500001-003

Ohne Angabe wird die verstellbare Tretlagerstütze in XL ausgeliefert. Lieferbar bis Größe XL.



Handgriffe

Handballenauflage am Handgriff

- A9110601200 € 97,80
gepolstert, verschraubt, winkeleinstellbar.
Nicht in Verbindung mit anderen Handgriffen.



Tetra-Handstütze schwenkbar und in der Griffweite einstellbar

- A9110601101 € 161,30



Tetra-Handrückenstütze schwenkbar und in der Griffweite einstellbar

- A9110601102 € 182,40
sehr steife Außenstütze als Rundrohr ø 20 mm mit Moosgummiüberzug
Nicht in Verbindung mit Tetra-Handstütze schwenkbar



Tetra-Ergogriff freistehend

- A9100600001 € 156,70
Kurbelgriffe vertikal angeordnet
Kombinierbar mit Tetra-Handstütze schwenkbar



Tetra-Schalengriffe

- A9110601100 € 164,10



Zubehör Bike

Schutzblech Alu schwarz

- A9116500005 € 107,00
Nur in Verbindung mit 20" Antriebsrad

Schutzblech und Kettenschutzscheibe individuelle Farbauswahl

- A9116500010 € 236,70
aus Farpalette Einfarbdesign
Pulverfarben Rollstuhl

A9000100170-__ __ __

Farbe: _____

Nur in Verbindung mit 20" Antriebsrad

Halterung ø 22 mm x 42 mm zur Befestigung von Zubehör (Tacho, Beleuchtung o.ä.)

- A9110903271 Stk. á € 22,10
Farbe: Natur eloxiert
_____ Stück



Rangierrollen für Abstellständer

- A9110900017 € 116,20
Rangierrollen über Inlett an Abstellständer montiert



Rangiergriff an Kettenschutz montiert

- A9110500000 € 160,80
mit Moosgummiüberzug




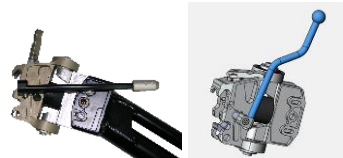


Alu-Gepäckträger „cargo systems“

- A9110903290 € 179,70
Farbe: Schwarz
Max. Belastungsgewicht 10 kg auf der Beladeplattform,
Max. 15 kg in Verbindung mit Gepäcktaschen bei niedrigerer Belastungshöhe.



<p>SIGMA BC 9.16 ATS Bike-Computer</p> <p><input type="checkbox"/> A9110901000 € 66,80</p> <p>kabellos, mit Halterung</p> 	<p>SIGMA BC 14.16 STS CAD Bike-Computer</p> <p><input type="checkbox"/> A9110900018 € 163,20</p> <p>mit Trittfrequenz-Set kabellos</p> 	
--	---	--

Optionen für funktionseingeschränkte Nutzer

<p>Hebelverlängerung Schnellspannklammer für Starrrahmenadapter</p> <p><input type="checkbox"/> A9110700004 € 98,90</p> <p>um das Öffnen und Schließen der Schnellspannklammer zu erleichtern. Nur in Verbindung mit Starrrahmenadapter.</p> 	<p>Sicherung Hebelverlängerung mittels Sicherungsbolzen</p> <p><input type="checkbox"/> A9199000084 € 82,90</p> <p>Nur verwendbar für die Hebelverlängerung der Schnellspannklammer.</p>	<p>Hebelverlängerung Exzenterverschluss für Quick Snap Anbindung</p> <p>Erleichtert das Öffnen bzw. Schließen des Quick Snap Adapters. Ausführung Tetra</p> <p><input type="checkbox"/> A9110700005 € 70,30</p> <p>Gerade Ausführung nur in Verbindung mit Starrrahmenadapter</p> <p><input type="checkbox"/> A9110700006 € 70,30</p> <p>Gebogene Ausführung nur in Verbindung mit Frontadapter</p> 
<p>Adaptionshilfe Zentrierzapfen</p> <p><input type="checkbox"/> A9110700002 € 52,40</p> <p>um das Einführen des Zentraladapters zu erleichtern.</p> 	<p>Abstellständer mit Bedienhebel für hohen Bedienungskomfort</p> <p><input type="checkbox"/> A9110900004 € 55,90</p> <p>mit längerem Betätigungshebel und reduzierter Federkraft.</p>	<p>Brustgurt zur Oberkörperfixierung</p> <p><input type="checkbox"/> Größe S (105 cm) A9000800016 € 220,80</p> <p><input type="checkbox"/> Größe M (125 cm) A9000800013 € 220,80</p> <p><input type="checkbox"/> Größe L (145 cm) A9000800014 € 220,80</p> <p><input type="checkbox"/> Größe XL (165 cm) A9000800017 € 220,80</p> <p>bestehend aus elastischem Gurtmaterial in Verbindung mit Neopren mit Klettverschluss und Bedienlasche. Farbe: Schwarz</p> 

Rahmenadapter

<p>SPEEDY Starrrahmenadapter mit „Quick-Snap-Adaption“</p> <p><input type="checkbox"/> A9110700141 € 492,50</p> <p>mit Schnellspannklammer und Zentrierzapfenaufnahme Farbe: Schwarz</p> 	<p>TRAVELER Faltrahmenadapter mit „Quick-Snap-Adaption“</p> <p><input type="checkbox"/> A9110701300 € 526,70</p> <p>mit Schnellspannklammer und Zentrierzapfenaufnahme am Faltmechanismus Farbe: Schwarz</p> 	<p>BUDDY Starrrahmenadapter mit „Quick-Snap-Adaption“</p> <p><input type="checkbox"/> A9110701400 € 492,50</p> <p>mit Schnellspannklammer und Zentrierzapfenaufnahme am Rahmen Farbe: Schwarz</p> 
---	---	--

Rollstuhl-Frontadapter mit Universalklemmung und „Quick-Snap-Adaption“

A9110701500 € 561,10

Adapterbefestigung am Rollstuhlrahmenvorbau
Bedienung auf rechter Seite

Anbausituation bei PA Produkten:
Rahmenvorbau G-Form von SB 31 cm bis 54 cm
Rahmenvorbau V-Form von SB 30 cm bis 50 cm

BITTE BEACHTEN:

Ohne Angabe des genauen Rohrdurchmessers
wird standardmäßig ein Adapter für einen
Rohrdurchmesser von 23-27 mm geliefert.



Bitte nachfolgend Auswahl treffen:

A9110701525
Rohrdurchmesser 23-27 mm

A9110701530
Rohrdurchmesser 28-32 mm

A9110701535
Rohrdurchmesser 33-37 mm

Spannhebel mit 3-fach Sterngriff für Betätigung der Rahmenklemmung

A9199701507 € 101,00

rechts und links montiert zur einfachen
Klemmenbedienung bei eingeschränkter
Handfunktion
Nur in Verbindung mit Frontadapter



Rollstuhlabhängiges Zubehör


Verlängerte Bike-Platte

Für SPEEDY A1 / A2
A9110100100-002 € 352,20

Für BUDDY
A9110100100-003 € 352,20

Für TRAVELER
A9110100100-001 € 352,20

4° Sturz integriert
Spur unabhängig einstellbar



Radstandsverlängerung über „Rastmechanismus mit Zugbedienung“

Für SPEEDY 4all
/ 4teen / 4you /
TRAVELER 4you € 537,50
A9110102001

abnehmbar, mit durchgehendem Achsrohr
4° / 6° Sturz integriert
Spur unabhängig einstellbar



Radstandsverlängerung winkelverstellbar und abnehmbar

Für SPEEDY F2 / F4
A9015100005 € 677,30

mit durchgehendem Achsrohr,
Höheneinstellung über Verzähngelenk
in 6° Winkelschritten einstellbar
Radpositionsverlagerung ca. 14 cm
4° / 6° Sturz integriert, Spur einstellbar
Anbaumöglichkeit muss durch PRO ACTIV
geprüft werden.

Nur in Verbindung mit Grundhalteplatte
möglich.
Bis 120 kg Anhängelast.



Dienstleistungen

Beratung, Klärung der Anbausituation und Ausmessung durch PRO ACTIV

A9990000000 € 327,80

Übergabe und Einweisung des Handbikes / Zugerätes durch PRO ACTIV inkl. Montage des Rahmenadapters

an einen PRO ACTIV Rollstuhl
 A9990000007 € 540,50

Prod.-Nr.: _____

an ein Fremdprodukt
 A9990000009 € 667,00

Hersteller: _____

Modell: _____

Rahmenrohr ø ____ mm

Übergabe und Einweisung des Handbikes / Zugerätes durch den Fachhandel inkl. Montage des Rahmenadapters

an einen PRO ACTIV Rollstuhl
 A9990000008

Prod.-Nr.: _____

an ein Fremdprodukt
 A9990000005

Hersteller: _____

Modell: _____

Rahmenrohr ø ____ mm

Anmerkungen und Notizen:

Ort, Datum

Das Unterschriftsfeld ist für den Berater und Versicherten vorgesehen. Dadurch wird bestätigt, dass die vorgesehene Ausstattung für den Versicherten einvernehmlich ist.

Unterschrift Endkunde / Fachhändler