



# ATTITUDE PURE FREIHEIT



# DIE ATTITUDE FAMILIE

---

Genieße Deine Freiheit wie nie zuvor mit den neuen **anklembaren ATTITUDE Handbikes**.

Egal, ob Du Sport treibst oder Deine Mobilität verbessern möchtest, wir haben das passende ATTITUDE Handbike für Dich. Die manuelle Ausführung ATTITUDE Manual ist ein leichtes und manövrierfähiges Handbike für Dein individuelles Training.

Die Hybrid Variante ATTITUDE Hybrid ist das E-Bike für Deinen Rollstuhl, fahrbar mit eigener Muskelkraft oder elektrischer Unterstützung.

Das leistungsstarke Zuggerät ATTITUDE Power bietet Dir volle Mobilität mit Elektroantrieb.



## ATTITUDE Manual

DAS KRAFTVOLLE TRAININGS-BIKE





## ATTITUDE Hybrid

DAS E-BIKE FÜR DEN ROLLSTUHL



## ATTITUDE Power

DAS LEISTUNGSSTARKE ZUGGERÄT



# IN 6 SEKUNDEN STARTKLAR

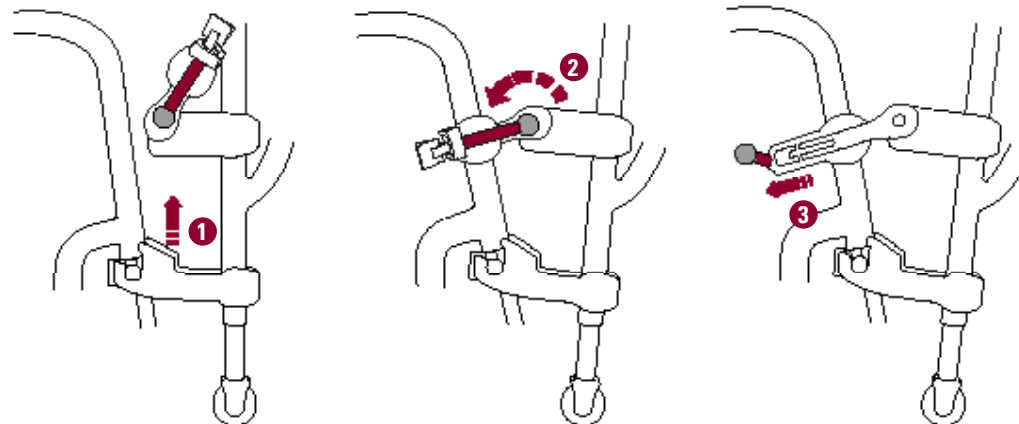
Mit dem **einfachen Anklemm-Mechanismus** wird das ATTITUDE in Sekundenschnelle an einen Rollstuhl mit festem Vorderrahmen an- und abgeklemmt. Ideal, wenn Du es eilig hast.

Der Anklemm-Mechanismus ist unkompliziert, rastet einfach und sicher an der Vorderseite Deines Rollstuhls ein – ohne zusätzliche Teile oder unpraktische Kabel, die Deine Beinfreiheit einschränken.



Nach dem Abklemmen verbleiben nur zwei kleine Pins (je 85 g) von 2 cm Durchmesser an Deinem Rollstuhl.


- 1 Lasse die untere Halterung in die Pins einrasten.
- 2 Drücke das ATTITUDE am Handgriff etwas von Dir weg und schwenke die oberen Klemmen dann nach unten.
- 3 Arretiere die Verbindung, indem Du den roten Hebel ziehst.





# EINFACHES HANDLING

Müheless verstauen – durch den ergonomischen Griff und die Stützräder kannst Du das ATTITUDE ganz einfach mit nur einer Hand manövrieren.



# VIelfalt macht DAS LEBEN BUNTER

Das leichte und sportliche ATTITUDE passt perfekt zu Deinem SOPUR Rollstuhl. Mit dem schnittigen, modernen Design und 31 Farben zur Auswahl kannst Du Dein ATTITUDE ganz einfach an Deinen individuellen Stil anpassen.



Die anschauliche Farbkarte kannst Du bei Deinem Fachhändler erfragen. Hinweis: Alle dargestellten Farben sind so realitätsnah wie möglich wiedergegeben. Aufgrund drucktechnischer Einschränkungen können jedoch leichte Farbabweichungen zum Original auftreten.

# ATTITUDE

## MANUAL



Abbildung zeigt:  
Sopur Argon<sup>2</sup> mit ATTITUDE Manual



# DAS KRAFTVOLLE TRAININGS-BIKE

Das **ATTITUDE Manual** ist ideal, wenn Du Deine Kraft und Ausdauer durch Handbiken aufbauen möchtest. Das 20 Zoll Vorderrad und 30 Gänge sorgen für ein ausgezeichnetes Fahrgefühl in jedem Gelände. Die leistungsstarke Scheibenbremse bietet maximale Sicherheit bei jedem Wetter. Leicht und einfach zu manövrieren – die perfekte Ergänzung für Deinen Aktivrollstuhl.



*Manual*

Abgebildete Rahmenfarbe:  
31 Mattschwarz



## // WINKEL- & TIEFEN-EINSTELLUNG

Für optimale ergonomische Einstellung des Kurbelpunktes (erhältlich für Manual und Hybrid).



## // DUAL DRIVE (3 X 10)

30 Gänge sind ideal für jedes Gelände. Die Scheibenbremse mit 180 mm Durchmesser bietet maximale Sicherheit.



## // DREHGRIFFSCHALTER

Der Drehgriffschalter kann mit einer Hand betätigt werden und ermöglicht schnelles und einfaches Schalten. Wahlweise können der Drehgriffschalter und der Bremshebel auf der rechten oder linken Seite montiert werden.




## // PARKBREMSE

Eine einfach zu bedienende Parkbremse mit Einrastfunktion gehört bei allen ATTITUDE Modellen zur Standardausstattung.

# ATTITUDE

## HYBRID

Abbildung zeigt:  
Sopur Helium mit ATTITUDE Hybrid





# DAS E-BIKE FÜR DEN ROLLSTUHL!

Das **ATTITUDE Hybrid** vereint alle gesundheitlichen Vorteile des Handbikens mit der Zuverlässigkeit der elektrischen Unterstützung. Es kann wahlweise manuell oder mit elektrischer Unterstützung genutzt werden. Der Elektromotor trägt zur Reduzierung der Ermüdung bei und kann an Steigungen oder immer dann eingesetzt werden, wenn es mal etwas schneller gehen soll. Jetzt auch mit Tetraplegiker-Steuerungsoptionen erhältlich.

*Hybrid*

Abgebildete Rahmenfarbe:  
42 Matt Anthrazit



## // LITHIUM-IONEN-AKKU

17,5 Ah Lithium-Ionen-Akku für eine größere Reichweite. Auf dem Display wird die verbleibende Reichweite angezeigt.



## // LEISTUNGSSTARKER 250 WATT MOTOR

Der Neodrive-Antrieb von Alber sorgt für optimale Unterstützung am Berg und ist ideal für hügeliges Gelände oder größere Entfernungen.



## // KOMPAKTER GEPÄCKTRÄGER

Der niedrige Gepäckträger kann für alle standardmäßigen Satteltaschen verwendet werden. Diese Option ist für alle ATTITUDE Modelle erhältlich.



## // INTUITIVE BEDIENUNG MIT SMART MMI

Bietet eine Vielzahl von Sicherheits-, Komfort-, Service- und Fahrradcomputer-Funktionen.

# ATTITUDE

## POWER



Abbildung zeigt:  
Sopur Helium mit ATTITUDE Power



# DAS LEISTUNGSSTARKE ZUGGERÄT!

Das **ATTITUDE Power** bietet volle Mobilität durch 100% Elektroantrieb. Es entlastet Deinen Oberkörper und eignet sich ideal für Steigungen oder längere Strecken. Einfach entspannen und die Fahrt genießen!

*Power*



Abgebildete Rahmenfarbe:  
32 Signalweiß



## // LEISTUNGSSTARKER 250 WATT MOTOR

Der leistungsstarke 250 Watt Motor ist ideal für hügeliges Gelände oder größere Entfernungen.



## // VERSTELLBARER LENKER

Der ergonomische Lenker lässt sich über den Lenkervorbau in der Höhe verstellen. Auf dem Display werden verschiedene Fahroptionen angezeigt.



## // LITHIUM-IONEN-AKKU

9 Ah oder 13,4 Ah Lithium-Ionen-Akku für eine große Reichweite. Lithium-Ionen-Akkus haben keinen Memory-Effekt.



## // INTEGRIERTER FRONTSCHLEINWERFER

Der helle Frontscheinwerfer wird direkt vom Akku betrieben.

# DIE TEAMPARTNER DES ATTITUDES

Alle abgebildeten Modelle sind mit jedem ATTITUDE Handbike kompatibel.  
Einfach anklemmen, losfahren, Spaß haben!



→ XENON<sup>2</sup>



→ EASY LIFE



→ EASY LIFE T



→ EASY 200



→ EASY<sup>MAX</sup>



→ NITRUM  
NITRUM PRO



→ ARGON<sup>2</sup>



→ EASY LIFE R



→ EASY LIFE RT




→ NEON<sup>2</sup> SA

Kontaktfreudig: Ab sofort sind die ATTITUDE Handbikes dank eines optionalen Adapters auch in Kombination mit Rollstuhl-Modellen anderer Hersteller einsetzbar. Eine Übersicht kannst Du bei Deinem Fachhändler erfragen.

# ***ATTITUDE***

- Einfacher An- / Abklemm-Mechanismus
- Mit manuellem Antrieb und/oder elektrischer Unterstützung
- Beeindruckend kleiner Wendekreis




→ Mehr zum ATTITUDE gibts hier!  
<http://attitude.sunrisemedical.de>



# INDIVIDUELL EINSTELLBAR

Für mehr Kraft und Ausdauer beim Biken:  
Die neue, optionale Winkel- und Tiefeneinstellung des Kurbelpunktes sorgt  
für eine optimale ergonomische Position der Kurbeln.



→ Hier findest Du das  
Attitude Docking Video!

Jetzt ansehen!

# NEUERUNGEN



## // VERGRÖßERTE KAPAZITÄT

Der neue Akku mit 17,5 Ah sorgt für 15% mehr Reichweite.




## // VERSTELLBARER LENKER

Der ergonomische Lenker lässt sich über den Lenkervorbau in der Höhe verstellen. Auf dem Display werden verschiedene Fahroptionen angezeigt.



## // ATTITUDE JUNIOR

Auch erhältlich als Attitude Junior für Kinder ab 1,20 m Körpergröße.



## // LEISTUNGSSTARKER 250 WATT MOTOR

Der leistungsstarke 250 Watt Motor ist ideal für hügeliges Gelände oder größere Entfernungen.



## // CONNECT MMI

Über Bluetooth lässt sich das MMI mit dem Smartphone koppeln und bietet umfangreiche Funktionen bis hin zur Navigation.



## // LITHIUM-IONEN- AKKU

9 Ah oder 13,4 Ah Lithium-Ionen-Akku für eine große Reichweite. Lithium-Ionen-Akkus haben keinen Memory-Effekt.

# TECHNISCHE DATEN

<b>ATTITUDE</b>	<i>Manual</i>	<i>Hybrid</i>	<i>Power</i>
<b>Max. Benutzergewicht</b>	100 kg	100 kg	100 kg
<b>Rahmenbreite vorne (+ 20 mm verstellbar)</b>	260 – 460 mm	260 – 460 mm	260 – 460 mm
<b>Gewicht der zwei Teile am Rollstuhl</b>	Jeweils 85 g	Jeweils 85 g	Jeweils 85 g
<b>Gesamtgewicht des Handbikes</b>	14,5 kg	21,5 kg	15,3 kg
<b>Radgröße</b>	20"	20"	16"
<b>Höchstgeschwindigkeit des Motors</b>	–	–	6 km/h, 10km/h*, 15km/h*
<b>Motor</b>	–	250 W	250 W
<b>Akku</b>	–	17,5 Ah	9 Ah und 13,4 Ah
<b>Schalthebel</b>	Daumenschalter / Drehgriffschalter	Daumenschalter / Drehgriffschalter	–
<b>Gänge</b>	8 oder 30	10	–
<b>Breite der V-Kurbel</b>	470 mm	470 mm	–
<b>Länge der Kurbel</b>	170 mm	170 mm	–
<b>Breite des Lenkers</b>	–	–	570 mm
<b>Bremse</b>	Scheibenbremse (180 mm)	Scheibenbremse (180 mm)	Scheibenbremse (180 mm)
<b>Parkbremse</b>	ja	ja	ja
<b>Rahmenfarbe</b>	31	31	31

\* Nicht StVO zugelassen.



## Sunrise Medical GmbH

Kahlbachring 2-4

69254 Malsch/HD

Tel.: +49 (0) 72 53 / 9 80-0

Fax: +49 (0) 72 53 / 9 80-222

E-Mail: kundenservice@sunrisemedical.de

www.SunriseMedical.de



Weitere Informationen zu den Produktoptionen entnehmen Sie bitte dem Bestellformular auf unserer Website. Dieses Dokument können Sie auch unter [www.SunriseMedical.de](http://www.SunriseMedical.de) im PDF-Format in größerer Schrift ansehen.

