

**Bestellung**



**Angebot**

**Yes, you can.®**

Tel. 07562 700-99 · rehabservice@invacare.com

Preise in Euro  
zzgl. gesetzlicher MwSt.

**KÜSCHALL K-SERIES** **CE**  
Starrrahmen-Rollstuhl  
HMV-Nr.: 18.50.03.501 I  
Benutzergewicht: **max. 130 kg**  
**Grundpreis: 3.198,00 €**

Kunden-Nr.:  
Ansprechpartner:  
Kommission:

Bitte kreuzen Sie die gewünschten Optionen an - falls nicht, wird Standard geliefert  Standard-Option  Option ohne Aufpreis

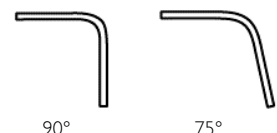
Art.-Nr.	Gewicht des Patienten = kg	Beschreibung	€
DKA0067		<b>KÜSCHALL K-SERIES</b> Standard-Konfiguration: • Auswahl aus 10 Sitzbreiten (320 - 500 mm), 8 Sitztiefen (350 - 525 mm), 15 Rückenhöhen (270 - 480 mm), 8 Sitzhöhen vorn (450 - 520 mm), 11 Sitzhöhen hinten (390 - 490 mm) und 20 Unterschenkelängen (290 - 480 mm) • Aluminium-Rahmen 75° • Standard-Aluminium-Rücken mit Rückenbügel • Anpassrücken, gepolstert, einstellbar • Standard-Schiebegriffe, fest, kurz • Standard-Sitzbespannung • Fußbügel Aluminium • Standard Hinterradachse mit fester Achsposition • 24" Küschall Starec Hinterräder gekreuzt gespeicht mit Maxxis Lite Guard Hinterradbereifung und Greifreifen Edelstahl poliert • Standard-Bremse, Bremshebel gebogen • Reflektoren / Passive Beleuchtung, montiert an den Speichen	3.198,00
DKA0000		MyKüschall Sonderanfertigung - Bitte auswählen, wenn Sonder-Rahmenfarbe gewünscht ist (DHA4050); Bitte vollständig beschreiben, per Fax oder E-Mail	auf Anfrage
<b>POSITIONIERUNGSPAKETE</b>			
DKA0220		Positionierungspaket Libra/MX2: Invacare Matrix Libra Sitzkissen (DKA2720), Invacare Matrix MX2 Rücken (DKA2300-2315) und Bodypoint Positionierungsgurt Evoflex (DKA7810-7830). Bitte gewünschte Größe des Rückens und des Gurts weiter unten im Bestellformular auswählen. SB 360 mm nur möglich mit ST 400 und 425 mm, (NC: SB 320-340 mm und 480-500 mm, ST 350-375 mm)	Aufpreis setzt sich aus den einzelnen Optionenpreisen zusammen
DKA0230		Positionierungspaket Libra/Elite E2: Invacare Matrix Libra Sitzkissen (DKA2720), Invacare Matrix Elite E2/Elite E2 Deep Rücken (DKA2316-2357) und Bodypoint Positionierungsgurt Evoflex (DKA7810-7830). Bitte gewünschte Größe des Rückens und des Gurts weiter unten im Bestellformular auswählen. SB 360 mm nur möglich mit ST 400 und 425 mm, (NC: SB 320-340 mm, ST 350-375 mm)	Aufpreis setzt sich aus den einzelnen Optionenpreisen zusammen
<b>RAHMEN</b>			
<b>ALUMINIUM-RAHMEN</b>			
DKA1040		Aluminium 75° (NC: ST 475 - 525 mm, Aktivbremse)	◆
DKA1050		Aluminium 75°, Adduktionsrahmen (NC: ST 475 - 525 mm, SHv 450 - 470 mm, Fußplatte hochklappbar, Aktivbremse)	133,00
DKA1060		Aluminium 75°, +50 mm (NC: ST 350 - 400 mm, SHv 450 - 490 mm)	133,00
DKA1070		Aluminium 90° (NC: ST 475 - 525 mm, Aktivbremse)	133,00
DKA1080		Aluminium 90°, Adduktionsrahmen (NC: ST 475 - 525 mm, SHv 450 - 470 mm, Fußplatte hochklappbar, 5" Vorderräder, Aktivbremse)	133,00
DKA1090		Aluminium 90°, +50 mm (NC: ST 350 - 400 mm, SHv 450 - 490 mm)	133,00
<b>SITZKONFIGURATION</b>			
<b>SITZFEDERUNG (nur mit 24" Hinterrädern)</b>			
DKA1200		Sitzfederung für Benutzergewicht 40 - 65 kg <sup>1)</sup>	462,00
DKA1210		Sitzfederung für Benutzergewicht 65 - 85 kg <sup>1)</sup>	462,00
DKA1220		Sitzfederung für Benutzergewicht 85 - 100 kg <sup>1)</sup>	462,00
1) NC: SB 320, 480 - 500 mm, ST 350 mm, Sitzposition 3, SHh 390 - 430 mm, Achspositionen variabel, 25" und 26" Hinterräder, Alber Anbau Kit			
<b>SITZBREITE (SB) 320 - 500 mm</b>			
DKA1310		320 mm (NC: Rückenrahmenmaterial Titan, Invacare Matrix Rücken, Sitzbespannung anpassbar, Invacare Matrix Sitzkissen, Kunststoff- und Carbon-Kleiderschutz)	○
DKA1315		340 mm (NC: Invacare Matrix Rücken, Invacare Matrix Sitzkissen, Carbon- und Kunststoff-Kleiderschutz)	○
DKA1320		360 mm (NC: Invacare Matrix Flo-tech Lite, Invacare Matrix Contour/Visco NG)	○



**Standard**  
A = SB - 64 mm    B = SB - 110 mm (Rahmen kurz)  
SB - 120 mm (Rahmen Standard)  
SB - 124 mm (Rahmen + 50 mm)

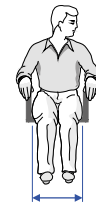


**Adduktion**  
A = SB - 64 mm    C = SB - 111 mm




**180** Bitte beachten Sie, dass alle in diesem Anpassbogen abgefragten Abmessungen exakt anzugeben sind. Nachträgliche Anpassungen können konfigurationsabhängig zu weiterem Aufwand führen. Wir behalten uns eine Toleranz von +/- 10 mm für folgende Abmessungen vor: Sitzbreite, Rückenhöhe, Sitzhöhe vorn, Sitzhöhe hinten und Unterschenkelänge.

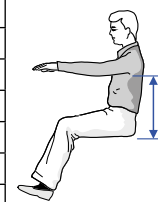
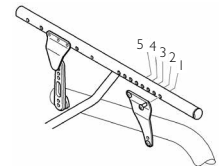
DKAI 325	380 mm			<input type="radio"/>
DKAI 330	400 mm			<input type="radio"/>
DKAI 335	420 mm			<input type="radio"/>
DKAI 340	440 mm			<input type="radio"/>
DKAI 345	460 mm			<input type="radio"/>
DKAI 350	480 mm (NC: Invacare MatrX MX2 Rücken, Invacare MatrX Elite E2 Rücken Höhe 360 mm, Fußplatte hochklappbar)			<input type="radio"/>
DKAI 355	500 mm (NC: Invacare MatrX MX2 Rücken, Invacare MatrX Elite E2 Rücken Höhe 360 mm, Fußbügel Titan, Fußplatte hochklappbar)			<input type="radio"/>
<b>SITZTIEFE (ST) 350 - 525 mm</b>				
DKAI 410	350 mm (NC: Sitzposition 1 und 2, Invacare MatrX Sitzkissen, Bodypoint Positionierungsgurte)			<input type="radio"/>
DKAI 420	375 mm (NC: Invacare MatrX Sitzkissen, Bodypoint Positionierungsgurte)			<input type="radio"/>
DKAI 435	400 mm			<input type="radio"/>
DKAI 450	425 mm			<input type="radio"/>
DKAI 465	450 mm			<input type="radio"/>
DKAI 475	475 mm (NC: Invacare MatrX ContourVisco NG)			<input type="radio"/>
DKAI 490	500 mm (NC: Invacare MatrX Flo-tech Lite, Invacare MatrX ContourVisco NG)			<input type="radio"/>
DKAI 495	525 mm (NC: Sitzbespannung anpassbar, Invacare MatrX Flo-tech Lite, Invacare MatrX ContourVisco NG)			<input type="radio"/>
<b>SITZPOSITION</b>				
DKAI 500	Position 1 (= 140 mm), (sehr aktiv)			<input type="radio"/>
DKAI 510	Position 2 (= 125 mm)			<input type="radio"/>
DKAI 520	Position 3 (= 110 mm)			<input type="radio"/>
DKAI 530	Position 4 (= 95 mm)			<input type="radio"/>
DKAI 540	Position 5 (= 80 mm), (weniger aktiv)			<input type="radio"/>
<b>RÜCKENHÖHE (RH) 270 - 480 mm</b>				
DKAI 600	Bei einem Invacare MatrX Rücken ist die Rückenhöhe abhängig vom gewählten Positionierungsrücken - Bitte diese Option (DKAI 600) auswählen, wenn ein Invacare MatrX Rücken oder ein Positionierungspaket gewählt wird. (Nur möglich mit Rückenbügel tief montiert)			<input type="radio"/>
DKAI 605	270 mm <sup>1) 2) 3)</sup>			<input type="radio"/>
DKAI 610	285 mm <sup>1) 2)</sup>			<input type="radio"/>
DKAI 615	300 mm <sup>1) 2)</sup>			<input type="radio"/>
DKAI 620	315 mm <sup>1) 2)</sup>			<input type="radio"/>
DKAI 625	330 mm <sup>1) 2)</sup>			<input type="radio"/>
DKAI 630	345 mm <sup>1) 2)</sup>			<input type="radio"/>
DKAI 635	360 mm <sup>1) 2)</sup>			<input type="radio"/>
DKAI 640	375 mm <sup>1) 2)</sup>			<input type="radio"/>
DKAI 645	390 mm <sup>1) 2)</sup>			<input type="radio"/>
DKAI 650	405 mm <sup>1)</sup>			<input type="radio"/>
DKAI 655	420 mm <sup>1)</sup>			<input type="radio"/>
DKAI 660	435 mm <sup>1)</sup>			<input type="radio"/>
DKAI 665	450 mm <sup>1)</sup>			<input type="radio"/>
DKAI 670	465 mm <sup>1)</sup>			<input type="radio"/>
DKAI 675	480 mm <sup>1)</sup>			<input type="radio"/>
1) NC: Rückenbügel tief montiert				
2) NC: Transportbefestigungs-Kit				
3) NC: Schiebegriffe höhenverstellbar; rückversetzt				
<b>SITZHÖHE VORN (SHv) 450 - 520 mm</b>				
DKAI 740	450 mm (NC: 5" Vorderräder)			<input type="radio"/>
DKAI 745	460 mm (NC: 5" Vorderräder)			<input type="radio"/>
DKAI 750	470 mm			<input type="radio"/>
DKAI 755	480 mm			<input type="radio"/>
DKAI 760	490 mm			<input type="radio"/>
DKAI 765	500 mm			<input type="radio"/>
DKAI 770	510 mm			<input type="radio"/>
DKAI 775	520 mm			<input type="radio"/>
<b>SITZHÖHE HINTEN (SHh) 390 - 490 mm</b>				
DKAI 815	390 mm (NC: Armlehnen höhenverstellbar; Achspositionen variabel, 26" Hinterräder)			<input type="radio"/>
DKAI 820	400 mm (NC: Armlehnen höhenverstellbar; Achspositionen variabel, 26" Hinterräder)			<input type="radio"/>
DKAI 825	410 mm (NC: Armlehnen höhenverstellbar)			<input type="radio"/>
DKAI 830	420 mm			<input type="radio"/>
DKAI 835	430 mm			<input type="radio"/>
DKAI 840	440 mm			<input type="radio"/>
DKAI 845	450 mm			<input type="radio"/>



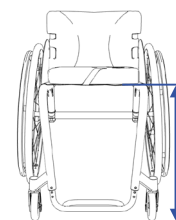
Sitzbreite gemessen am Rollstuhl von Außenkante Rahmen bis Außenkante Rahmen.



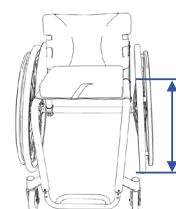
Sitztiefe gemessen von Rollstuhl-Rückenrohr; bis Vorderkante Sitzbespannung.



Rückenhöhe gemessen von Rollstuhl Sitzrahmen bis Oberkante Rückenbespannung.



Sitzhöhe vorne gemessen von Oberkante Sitzrohr vorne bis Boden.



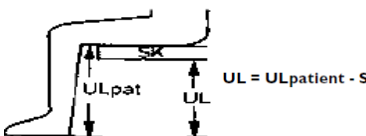
Sitzhöhe hinten gemessen von Rollstuhl Oberkante Sitzrohr hinten bis Boden.

DKA1850	460 mm			○
DKA1855	470 mm			○
DKA1860	480 mm			○
DKA1865	490 mm (NC: 24" Hinterräder)			○

**UNTERSCHENKELLÄNGE (UL) 290 - 480 mm**

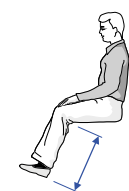
**Unterschenkelänge maximal: SHv - 30 mm beim 75°-Rahmen, SHv - 40 mm beim 90°-Rahmen**

**Bei einer UL < 390 mm und abhängig von der jeweiligen Konfiguration kann die Fußplatte hochmontiert sein.**



**Bestimmung der Unterschenkelänge (UL):**

- 1) Unterschenkelänge des Nutzers **ohne Sitzkissen** messen
- 2) Von der gemessenen Unterschenkelänge die Dicke des verwendeten Sitzkissens abziehen
- 3) Ergebnis als UL eintragen



DKA1918	290 mm			○
DKA1920	300 mm			○
DKA1922	310 mm			○
DKA1924	320 mm			○
DKA1926	330 mm			○
DKA1928	340 mm			○
DKA1930	350 mm			○
DKA1932	360 mm			○
DKA1934	370 mm			○
DKA1936	380 mm			○
DKA1938	390 mm			○
DKA1940	400 mm			○
DKA1942	410 mm			○
DKA1944	420 mm			○
DKA1946	430 mm			○
DKA1948	440 mm			○
DKA1950	450 mm			○
DKA1952	460 mm			○
DKA1954	470 mm			○
DKA1956	480 mm			○

**RÜCKEN**

**RÜCKENRAHMENMATERIAL**

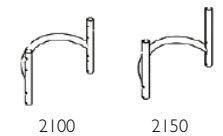
DKA2000	Aluminium			◆
DKA2050	Titan (NC: SB 320 mm, Rückenbügel tief montiert, Schiebegriffe höhenverstellbar rückversetzt, Transportbefestigungs-Kit)			256,00

**RÜCKENAUSFÜHRUNG**

DKA2100	Standard-Rücken mit Rückenbügel (NC: ohne Rückenpolster, Invacare Matrix Rücken, Schiebegriffe höhenverstellbar integriert)			◆
DKA2150	Rücken mit Rückenbügel tief montiert (NC: Anpassrücken, Aero-Rücken, Schiebegriffe höhenverstellbar rückversetzt)			123,00

**RÜCKENPOLSTERUNG**

DKA2220	Anpassrücken, gepolstert, einstellbar; Schwarz (NC: Schiebegriffe höhenverstellbar integriert)			◆
DKA2230	Aero-Rücken, atmungsaktiv, einstellbar über Klettbinden (NC: Schiebegriffe höhenverstellbar integriert)			174,00
DKA2240	Ohne Rückenpolster (Bitte auswählen, wenn Invacare Matrix Rücken gewählt wird)			○


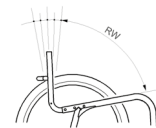


**INVACARE MATRIX RÜCKEN**


DKA2300	Invacare Matrix MX2, Höhe 150 mm, inkl. Schnellverschluss-Halterung (für SB 360 - 460 mm)			1.087,00
DKA2305	Invacare Matrix MX2, Höhe 230 mm, inkl. Schnellverschluss-Halterung (für SB 360 - 460 mm)			1.087,00
DKA2310	Invacare Matrix MX2, Höhe 305 mm, inkl. Schnellverschluss-Halterung (für SB 360 - 460 mm)			1.087,00
DKA2315	Invacare Matrix MX2, Höhe 405 mm, inkl. Schnellverschluss-Halterung (für SB 360 - 460 mm)			1.087,00
DKA2316	Invacare Matrix Elite E2 Deep, Höhe 160 mm, inkl. Mini-Set-Halterung (für SB 360 - 500 mm)			877,00
DKA2317	Invacare Matrix Elite E2 Deep, Höhe 210 mm, inkl. Mini-Set-Halterung (für SB 360 - 500 mm)			877,00
DKA2318	Invacare Matrix Elite E2 Deep, Höhe 260 mm, inkl. Mini-Set-Halterung (für SB 360 - 500 mm)			877,00
DKA2320	Invacare Matrix Elite E2 Deep, Höhe 310 mm, inkl. Mini-Set-Halterung (für SB 360 - 500 mm)			877,00
DKA2322	Invacare Matrix Elite E2 Deep, Höhe 360 mm, inkl. Mini-Set-Halterung (für SB 360 - 500 mm)			877,00
DKA2325	Invacare Matrix Elite E2 Deep, Höhe 410 mm, inkl. Mini-Set-Halterung (für SB 360 - 500 mm)			877,00
DKA2330	Invacare Matrix Elite E2 Deep, Höhe 460 mm, inkl. Easy-Set-Halterung (für SB 360 - 500 mm)			877,00
DKA2331	Invacare Matrix Elite E2 Deep, Höhe 510 mm, inkl. Easy-Set-Halterung (für SB 360 - 500 mm)			877,00
DKA2332	Invacare Matrix Elite E2, Höhe 160 mm, inkl. Mini-Set-Halterung (für SB 360 - 500 mm)			725,00




DKA2334	Invacare MatrX Elite E2, Höhe 210 mm, inkl. Mini-Set-Halterung (für SB 360 - 500 mm)		725,00																																																																																																																																																																																																														
DKA2335	Invacare MatrX Elite E2, Höhe 260 mm, inkl. Mini-Set-Halterung (für SB 360 - 500 mm)		725,00																																																																																																																																																																																																														
DKA2340	Invacare MatrX Elite E2, Höhe 310 mm, inkl. Mini-Set-Halterung (für SB 360 - 500 mm)		725,00																																																																																																																																																																																																														
DKA2345	Invacare MatrX Elite E2, Höhe 360 mm, inkl. Mini-Set-Halterung (für SB 360 - 460 mm)		725,00																																																																																																																																																																																																														
DKA2350	Invacare MatrX Elite E2, Höhe 410 mm, inkl. Mini-Set-Halterung (für SB 360 - 500 mm)		725,00																																																																																																																																																																																																														
DKA2355	Invacare MatrX Elite E2, Höhe 460 mm, inkl. Easy-Set-Halterung (für SB 360 - 500 mm)		725,00																																																																																																																																																																																																														
DKA2357	Invacare MatrX Elite E2, Höhe 510 mm, inkl. Easy-Set-Halterung (für SB 360 - 500 mm)		725,00																																																																																																																																																																																																														
<b>RÜCKENBREITE INVACARE MATRX RÜCKEN (bitte Konfigurationstabelle 5 beachten)</b>																																																																																																																																																																																																																	
DKA2360	360 mm (empfohlen für eine Brustkorbbreite von 265 mm)		○																																																																																																																																																																																																														
DKA2362	380 mm (empfohlen für eine Brustkorbbreite von 290 mm)		○																																																																																																																																																																																																														
DKA2364	410 mm (empfohlen für eine Brustkorbbreite von 315 mm)		○																																																																																																																																																																																																														
DKA2366	430 mm (empfohlen für eine Brustkorbbreite von 340 mm)		○																																																																																																																																																																																																														
DKA2368	460 mm (empfohlen für eine Brustkorbbreite von 370 mm)		○																																																																																																																																																																																																														
DKA2370	480 mm (empfohlen für eine Brustkorbbreite von 390 mm)		○																																																																																																																																																																																																														
DKA2372	510 mm (empfohlen für eine Brustkorbbreite von 420 mm)		○																																																																																																																																																																																																														
<b>SCHIEBEGRIFFE</b>																																																																																																																																																																																																																	
DKA2400	Ohne Schiebegriffe (bei Wahl eines Invacare MatrX Rückens haben die Rückenrohre eine Höhe von 370 mm gemessen ab Sitz)		○																																																																																																																																																																																																														
DKA2410	Standard-Schiebegriffe fest, kurz (bei Wahl eines Invacare MatrX Rückens werden die Schiebegriffe auf einer Höhe von ca. 450 mm (gemessen ab Sitz) montiert)		◆																																																																																																																																																																																																														
DKA2420	Standard-Schiebegriffe fest, lang (bei Wahl eines Invacare MatrX Rückens werden die Schiebegriffe auf einer Höhe von ca. 450 mm (gemessen ab Sitz) montiert)		○																																																																																																																																																																																																														
DKA2430	Schiebegriffe höhenverstellbar, rückversetzt (nicht in Kombination mit Rückenhöhe 285 - 330 mm und Armlehnenrohre)	236,00																																																																																																																																																																																																															
DKA2440	Schiebegriffe höhenverstellbar; integriert	215,00																																																																																																																																																																																																															
DKA2450	Schiebegriffe abklappbar (bei Wahl eines Invacare MatrX Rückens werden die Schiebegriffe auf einer Höhe von ca. 420 mm (gemessen ab Sitz) montiert), (nicht in Kombination mit Rückenhöhe 315 - 330 mm und Armlehnenrohre)	164,00																																																																																																																																																																																																															
<b>RÜCKENWINKEL (RW)</b>																																																																																																																																																																																																																	
DKA2520	RW 78°		○																																																																																																																																																																																																														
DKA2540	RW 82°		○																																																																																																																																																																																																														
DKA2560	RW 86°		◆																																																																																																																																																																																																														
DKA2580	RW 90°		○																																																																																																																																																																																																														
DKA2590	RW 94°		○																																																																																																																																																																																																														
<b>SITZ</b>																																																																																																																																																																																																																	
<b>SITZBESPANNUNG</b>																																																																																																																																																																																																																	
DKA2600	Standard-Sitzbespannung		◆																																																																																																																																																																																																														
DKA2610	Sitzbespannung anpassbar mit einem zentralen Klettband, soft (NC: ST 525 mm)		98,00																																																																																																																																																																																																														
<b>SITZKISSEN</b>																																																																																																																																																																																																																	
DKA2700	Standard-Sitzkissen 60 mm (Standard-Schaum + Visco-Schaum), zu befestigen am Sitzbezug über Klettstreifen		92,00																																																																																																																																																																																																														
DKA2710	Invacare MatrX Flo-tech Lite Sitzkissen		139,00																																																																																																																																																																																																														
DKA2720	Invacare MatrX Libra Sitzkissen, Höhe 89 mm (Bitte nachstehende Tabelle beachten)		698,00																																																																																																																																																																																																														
DKA2730	Invacare MatrX Vi Sitzkissen, Höhe 82,5 mm (Bitte nachstehende Tabelle beachten, Lieferzeit verlängert sich um ca. 5 Arbeitstage)		698,00																																																																																																																																																																																																														
DKA2748	Invacare MatrX ContourVisco NG Sitzkissen		349,00																																																																																																																																																																																																														
<table border="1" style="width: 100%; border-collapse: collapse;"> <thead> <tr> <th colspan="8">Invacare® MatrX® Libra, mögliche SB-ST-Kombinationen</th> </tr> <tr> <th rowspan="2">Sitzbreite in mm</th> <th colspan="7">Sitztiefe in mm</th> </tr> <tr> <th>350</th> <th>375</th> <th>400</th> <th>425</th> <th>450</th> <th>475</th> <th>500</th> </tr> </thead> <tbody> <tr><td>320</td><td>x</td><td>x</td><td>x</td><td>x</td><td>x</td><td>x</td><td>x</td></tr> <tr><td>340</td><td>x</td><td>x</td><td>x</td><td>x</td><td>x</td><td>x</td><td>x</td></tr> <tr><td>360</td><td>x</td><td>x</td><td>✓</td><td>✓</td><td>x</td><td>x</td><td>x</td></tr> <tr><td>380</td><td>x</td><td>x</td><td>✓</td><td>✓</td><td>✓</td><td>✓</td><td>✓</td></tr> <tr><td>400</td><td>x</td><td>x</td><td>✓</td><td>✓</td><td>✓</td><td>✓</td><td>✓</td></tr> <tr><td>420</td><td>x</td><td>x</td><td>✓</td><td>✓</td><td>✓</td><td>✓</td><td>✓</td></tr> <tr><td>440</td><td>x</td><td>x</td><td>✓</td><td>✓</td><td>✓</td><td>✓</td><td>✓</td></tr> <tr><td>460</td><td>x</td><td>x</td><td>✓</td><td>✓</td><td>✓</td><td>✓</td><td>✓</td></tr> <tr><td>480</td><td>x</td><td>x</td><td>✓</td><td>✓</td><td>✓</td><td>✓</td><td>✓</td></tr> <tr><td>500</td><td>x</td><td>x</td><td>✓</td><td>✓</td><td>✓</td><td>✓</td><td>✓</td></tr> </tbody> </table> <table border="1" style="width: 100%; border-collapse: collapse;"> <thead> <tr> <th colspan="8">Invacare® MatrX® Vi, mögliche SB-ST-Kombinationen</th> </tr> <tr> <th rowspan="2">Sitzbreite in mm</th> <th colspan="7">Sitztiefe in mm</th> </tr> <tr> <th>350</th> <th>375</th> <th>400</th> <th>425</th> <th>450</th> <th>500</th> <th>525</th> </tr> </thead> <tbody> <tr><td>320</td><td>x</td><td>x</td><td>x</td><td>x</td><td>x</td><td>x</td><td>x</td></tr> <tr><td>340</td><td>x</td><td>x</td><td>x</td><td>x</td><td>x</td><td>x</td><td>x</td></tr> <tr><td>360</td><td>x</td><td>x</td><td>✓</td><td>✓</td><td>x</td><td>x</td><td>x</td></tr> <tr><td>380</td><td>x</td><td>x</td><td>✓</td><td>✓</td><td>✓</td><td>✓</td><td>✓</td></tr> <tr><td>400</td><td>x</td><td>x</td><td>✓</td><td>✓</td><td>✓</td><td>✓</td><td>✓</td></tr> <tr><td>420</td><td>x</td><td>x</td><td>✓</td><td>✓</td><td>✓</td><td>✓</td><td>✓</td></tr> <tr><td>440</td><td>x</td><td>x</td><td>✓</td><td>✓</td><td>✓</td><td>✓</td><td>✓</td></tr> <tr><td>460</td><td>x</td><td>x</td><td>✓</td><td>✓</td><td>✓</td><td>✓</td><td>✓</td></tr> <tr><td>480</td><td>x</td><td>x</td><td>✓</td><td>✓</td><td>✓</td><td>✓</td><td>✓</td></tr> <tr><td>500</td><td>x</td><td>x</td><td>✓</td><td>✓</td><td>✓</td><td>✓</td><td>✓</td></tr> </tbody> </table>				Invacare® MatrX® Libra, mögliche SB-ST-Kombinationen								Sitzbreite in mm	Sitztiefe in mm							350	375	400	425	450	475	500	320	x	x	x	x	x	x	x	340	x	x	x	x	x	x	x	360	x	x	✓	✓	x	x	x	380	x	x	✓	✓	✓	✓	✓	400	x	x	✓	✓	✓	✓	✓	420	x	x	✓	✓	✓	✓	✓	440	x	x	✓	✓	✓	✓	✓	460	x	x	✓	✓	✓	✓	✓	480	x	x	✓	✓	✓	✓	✓	500	x	x	✓	✓	✓	✓	✓	Invacare® MatrX® Vi, mögliche SB-ST-Kombinationen								Sitzbreite in mm	Sitztiefe in mm							350	375	400	425	450	500	525	320	x	x	x	x	x	x	x	340	x	x	x	x	x	x	x	360	x	x	✓	✓	x	x	x	380	x	x	✓	✓	✓	✓	✓	400	x	x	✓	✓	✓	✓	✓	420	x	x	✓	✓	✓	✓	✓	440	x	x	✓	✓	✓	✓	✓	460	x	x	✓	✓	✓	✓	✓	480	x	x	✓	✓	✓	✓	✓	500	x	x	✓	✓	✓	✓	✓
Invacare® MatrX® Libra, mögliche SB-ST-Kombinationen																																																																																																																																																																																																																	
Sitzbreite in mm	Sitztiefe in mm																																																																																																																																																																																																																
	350	375	400	425	450	475	500																																																																																																																																																																																																										
320	x	x	x	x	x	x	x																																																																																																																																																																																																										
340	x	x	x	x	x	x	x																																																																																																																																																																																																										
360	x	x	✓	✓	x	x	x																																																																																																																																																																																																										
380	x	x	✓	✓	✓	✓	✓																																																																																																																																																																																																										
400	x	x	✓	✓	✓	✓	✓																																																																																																																																																																																																										
420	x	x	✓	✓	✓	✓	✓																																																																																																																																																																																																										
440	x	x	✓	✓	✓	✓	✓																																																																																																																																																																																																										
460	x	x	✓	✓	✓	✓	✓																																																																																																																																																																																																										
480	x	x	✓	✓	✓	✓	✓																																																																																																																																																																																																										
500	x	x	✓	✓	✓	✓	✓																																																																																																																																																																																																										
Invacare® MatrX® Vi, mögliche SB-ST-Kombinationen																																																																																																																																																																																																																	
Sitzbreite in mm	Sitztiefe in mm																																																																																																																																																																																																																
	350	375	400	425	450	500	525																																																																																																																																																																																																										
320	x	x	x	x	x	x	x																																																																																																																																																																																																										
340	x	x	x	x	x	x	x																																																																																																																																																																																																										
360	x	x	✓	✓	x	x	x																																																																																																																																																																																																										
380	x	x	✓	✓	✓	✓	✓																																																																																																																																																																																																										
400	x	x	✓	✓	✓	✓	✓																																																																																																																																																																																																										
420	x	x	✓	✓	✓	✓	✓																																																																																																																																																																																																										
440	x	x	✓	✓	✓	✓	✓																																																																																																																																																																																																										
460	x	x	✓	✓	✓	✓	✓																																																																																																																																																																																																										
480	x	x	✓	✓	✓	✓	✓																																																																																																																																																																																																										
500	x	x	✓	✓	✓	✓	✓																																																																																																																																																																																																										
<b>SITZOPTIONEN</b>																																																																																																																																																																																																																	
DKA2800	Sitztasche mit Clips zum Befestigen und Entfernen		71,00																																																																																																																																																																																																														
DKA2910	Sitzpolstertasche groß		40,00																																																																																																																																																																																																														
<b>FUSSAUFLAGEN</b>																																																																																																																																																																																																																	
<b>FUSSAUFLAGENART</b>																																																																																																																																																																																																																	
DKA3200	Fußbügel Aluminium hydro-geformt		◆																																																																																																																																																																																																														
DKA3210	Fußbügel Titan		256,00																																																																																																																																																																																																														
DKA3220	Fußplatte Carbon, winkeleinstellbar (NC: Fußauflagenabdeckung)		195,00																																																																																																																																																																																																														



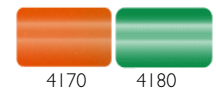

DKA3230	Fußplatte hochklappbar; winkeleinstellbar (NC: Adduktionsrahmen, SB 480 - 500 mm, Fußauflagenabdeckung)		359,00
<b>FUSSAUFLAGENABDECKUNG</b>			
DKA3290	Fußauflagenabdeckung		61,00
<b>WADENBAND</b>			
DKA3300	am Rahmen montiert		◆
DKA3305	am Supporter montiert		○
<b>SEITENTEILE</b>			
<b>KLEIDER- UND RADSPRITZSCHUTZ</b>			
DKA3405	Kunststoff - Kleiderschutz, rückschwenkbar; erhöht Sitzbreite um 0 bis 5 mm		81,00
DKA3420	Carbon - Kleiderschutz, rückschwenkbar; erhöht Sitzbreite um 0 bis 5 mm		102,00
DKA3440	Carbon - Radspritzschutz, abnehmbar (durch seitliche Aufnahme vergrößert sich die Sitzbreite um ca. 5 bis 10 mm und die Gesamtbreite um ca. 20 mm), (NC: Armlehnen höhenverstellbar)		318,00
DKA3450	Kunststoff - Radspritzschutz, abnehmbar (durch seitliche Aufnahme vergrößert sich die Sitzbreite um ca. 5 bis 10 mm und die Gesamtbreite um ca. 20 mm), (NC: Armlehnen höhenverstellbar)		205,00
<b>ARMLEHNEN</b>			
DKA3480	Armlehnenrohre, nicht verriegelnd, höhenverstellbar; abnehmbar; seitlich abschwenkbar; gepolstert (nicht in Kombination mit RH < 315 mm und abklappbaren oder rückversetzten Schiebegriffen), (NC: Alber Anbau Kit)		133,00
DKA3490	Armlehne, höhenverstellbar; kurzes Polster; nicht verriegelnd (NC: SHh < 420 mm)		143,00
DKA3495	Armlehne, höhenverstellbar; langes Polster; nicht verriegelnd (NC: SHh < 420 mm)		143,00
<b>FARBEN UND DESIGN</b>			
<b>RAHMENFARBE</b>			
DKA4000	Tiefschwarz (RAL 9005)		○
DKA4010	Anthrazitgrau (RAL 7016)		○
DKA4020	Verkehrsweiß (RAL 9016), (NC: Design-Element in Hellgrau)		○
DKA4030	Karminrot (RAL 3002)		○
DKA4040	Verkehrsblau (RAL 5017)		○
DKA4060	Knallgelb (RAL 1016) <sup>1)</sup>		256,00
DKA4070	Atomic-Violett <sup>1)</sup>		256,00
DKA4100	Schwarz-Glanz (RAL 9005) <sup>1)</sup>		256,00
DKA4130	Silbergrau (RAL 9006) <sup>1)</sup>		256,00
DKA4140	Royalblau <sup>1)</sup>		256,00
DKA4150	Rubinrot (RAL 3003) <sup>1)</sup>		256,00
DKA4170	Dynamite-Orange <sup>1)</sup>		256,00
DKA4180	Waldgrün (RAL 6029) <sup>1)</sup>		256,00
DKA4050	Sonderlackierung gem. Kundenwunsch (Bitte gewünschten RAL-Ton angeben!)		514,00
1) Die Lieferzeit verlängert sich um 10 Tage			
<b>STYLING</b>			
DKA4190	Design-Element		133,00
DKA4195	Küschall Markenlogo		◆
<b>FARBE DESIGN-ELEMENT</b>			
DKA4200	Schwarz		○
DKA4210	Dunkelgrau		○
DKA4220	Hellgrau		○
DKA4230	Rot		○
DKA4240	Blau		○
DKA4250	Gold		○
<b>FARBE KÜSCHALL MARKENLOGO</b>			
DKA4300	Schwarz		○
DKA4310	Rot		○
<b>VORDERRÄDER</b>			
DKA5000	3" Skaterrad (24 mm breit)		○
DKA5050	4" Standard-Rad in Schwarz (29 mm breit)		○
DKA5100	4" Softroll Plus in Schwarz (29 mm breit)		○
DKA5150	4" Starec-Rad mit schwarzer Bereifung, Radnabe in Schwarz (24 mm breit)		92,00
DKA5200	4" FrogLeg Vorderräder mit schwarzer Bereifung, Radnabe in Schwarz (35 mm breit)		112,00
DKA5250	4" FrogLeg Vorderräder mit schwarzer Bereifung, Radnabe in Silber (35 mm breit)		112,00
DKA5300	5" Standard-Rad in Schwarz (31 mm breit)		○
DKA5350	5" Softroll Plus in Schwarz (31 mm breit)		○
DKA5400	5" Starec-Rad mit schwarzer Bereifung, Radnabe in Schwarz (24 mm breit)		92,00
DKA5450	5" FrogLeg Vorderräder mit schwarzer Bereifung, Radnabe in Schwarz (35 mm breit)		112,00
DKA5500	5" FrogLeg Vorderräder mit schwarzer Bereifung, Radnabe in Silber (35 mm breit)		112,00



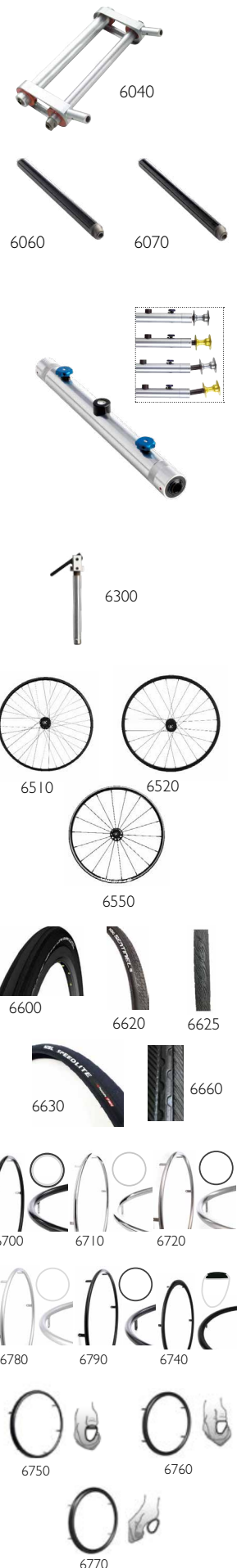
Rahmenfarben mit matter Oberflächenstruktur:



Weitere Rahmenfarben:



<b>HINTERRÄDER</b>			
<b>RADSTAND</b>			
DKA6020	Achsposition fest		◆
DKA6030	Achsposition variabel, 3 Positionen (NC: SHh < 410 mm, Carbon-Achse)		184,00
DKA6040	Achsposition variabel, 5 Positionen (NC: SHh < 410 mm, Carbon-Achse)		205,00
<b>TYP DER 1. HINTERRADACHSE</b>			
DKA6050	Vario-Ax, einstellbarer Winkel 1° / 3° / 7° / 10° (NC: 6° Radsturz der zweiten Achse, Alber Anbau Kit, Performance-Bremse)		359,00
DKA6060	Standard-Achse		◆
DKA6070	Carbon-Achse (NC: Alber Anbau Kit)		164,00
<b>POSITION DER 1. HINTERRADACHSE, nur zusammen mit Achsposition variabel!</b>			
<b>Bei Wahl einer 2. Hinterradachse muss für die 1. Achse die 1. Position gewählt werden.</b>			
DKA6100	1. Position von vorn		○
DKA6110	2. Position von vorn		○
DKA6120	3. Position von vorn		○
DKA6130	4. Position von vorn		○
DKA6140	5. Position von vorn		○
<b>RADSTURZ DER 1. HINTERRADACHSE</b>			
DKA6200	0°		○
DKA6210	3°		○
DKA6220	6° (NC: Vario-Ax als 2. Hinterradachse, Alber Anbau Kit)		○
<b>TYP DER 2. HINTERRADACHSE</b>			
<b>Nur mit Achsposition variabel, 5 Positionen! Position der 2. Achse ist automatisch die 5. Position von vorn.</b>			
DKA6230	Standard-Achse (NC: Alber Anbau Kit)		123,00
DKA6240	Vario-Ax, einstellbarer Winkel 1° / 3° / 7° / 10° (NC: Alber Anbau Kit, Performance Bremse)		359,00
<b>RADSTURZ DER 2. HINTERRADACHSE</b>			
<b>Radsturz der 2. Achse darf max. 3° vom Radsturz der 1. Achse abweichen! Bei Verwendung EINER Vario-Ax ist die andere Achse lediglich mit einem Radsturz von 0° oder 3° möglich.</b>			
DKA6250	0°		○
DKA6260	3°		○
DKA6270	6°		○
<b>TETRA-CLIP</b>			
DKA6300	Tetra-Clip (NC: Spinerger LXX-Hinterräder, Alber Anbau Kit)		92,00
<b>HINTERRADGRÖSSE</b>			
DKA6410	24"		◆
DKA6420	25" (NC: Alber Anbau Kit)		○
DKA6430	26" (NC: Alber Anbau Kit, Aktiv-Bremse)		○
<b>HINTERRADAUSFÜHRUNG</b>			
DKA6510	24", 26" küschall® Starec Hinterrad, gekreuzt gespeicht, schwarze Nabe und schwarze Felge (NC: Maxxis Alpha Protect Bereifung)		◆
DKA6520	24", 25" High-Performance Hinterrad, farblose Starec-Nabe und Felge in Schwarz (NC: pannensichere Bereifung)		308,00
DKA6550	24", 25" Spinerger LXX Hinterrad, Nabe, Felge und Speichen in Schwarz (NC: Maxxis Alpha Protect Bereifung, pannensichere Bereifung, Hand- und Speichenschutz Schwarz)		535,00
<b>HINTERRADBEREIFUNG</b>			
DKA6600	24" Maxxis Lite Guard: Leichter Reifen mit klassischem Fischgrätenprofil und SilverShield Pannenschutz aus 0,45 mm Polyfasergewebe		◆
DKA6620	24", 25", 26" Lenco Primo Sentinel: Pannensichere Bereifung mit 3 mm starken Pannenschutzgürtel (NC: Pannenschutz)		40,00
DKA6625	24" Maxxis Alpha Protect: Vielseitiger und strapazierfähiger Reifen mit Pannenschutz aus extraleichtem Polyfasergewebe		45,00
DKA6630	24" MBL Speedlite: sehr leichte Bereifung mit hohem Pannenschutz		50,00
DKA6660	24" Pannensicher, Schwarz (NC: Performance-Bremse)		30,00
<b>GREIFREIFEN</b>			
DKA6700	24", 26", Supergripp, Abstand 30 mm (montierbar auf 40 mm)		256,00
DKA6710	24", 26", Edelstahl poliert, Abstand 30 mm		◆
DKA6720	24", Titan, Abstand 30 mm (montierbar auf 40 mm)		215,00
DKA6740	24", 25" Carbolife "Gekko", Abstand 30 mm (montierbar auf 40 mm)		442,00
DKA6750	24", 25" Carbolife "Gekko S", Abstand 30 mm (montierbar auf 40 mm)		442,00
DKA6760	24" Carbolife "Curve L", Abstand 30 mm (montierbar auf 40 mm)		318,00
DKA6770	24" Carbolife „Quadro“, Abstand 30 mm (montierbar auf 40 mm)		483,00
DKA6780	24", 25", 26", Aluminium leicht, eloxiert, Abstand 30 mm (montierbar auf 40 mm)		○
DKA6790	24", 25", 26" Aluminium leicht, Schwarz, pulverbeschichtet, Abstand 30 mm		129,00
<b>HAND- UND SPEICHENSCHUTZ</b>			
DKA6900	24", 26" Transparent		143,00



DKA6910	24", 26" Schwarz		191,00
<b>ALBER ANBAU KIT</b>			
DKA6950	E-Motion M25 und Twion Adapterplatte (nur mit 24" Hinterrad, bei 3° Radsturz beträgt das max. Nutzergewicht 100 kg), inkl. Kippschutz der Firma ALBER (NC: Stockhalter, Transiträder 3")		926,00
<b>SICHERHEIT</b>			
<b>BREMSEN</b>			
DKA7210	Standard-Bremse, Bremshebel gebogen		◆
DKA7230	Performance-Bremse (NC: Bodypoint Positionierungsgurte)		71,00
DKA7240	Aktiv-Bremse		71,00
DKA7250	Aktiv-Bremse, leicht		98,00
DKA7300	Bremshebelverlängerung für Standard-Bremse		36,00
<b>SICHERHEITZUBEHÖR (max. 2 Adaptionen (Kippschutz, Stockhalter, Transiträder) pro Seite)</b>			
DKA7500	Kippschutz, wegschwenkbar; rechts		129,00
DKA7510	Kippschutz, wegschwenkbar; links		129,00
DKA7520	Kippschutz, wegschwenkbar; beidseitig (NC: Transiträder 3")		252,00
DKA7600	Transportbefestigungs-Kit inkl. Sicherheitsgurt mit Schnappverschluss und Aufkleber zur Markierung der Befestigungspunkte (nur für Rückenhöhe ≥ 400 mm und Aluminium-Rahmen)		40,00
<b>POSITIONIERUNGSGURTE</b>			
DKA7800	Positionierungsgurt mit Klippverschluss		81,00
DKA7810	Bodypoint Positionierungsgurt Evoflex 2-Punkt, mit Druckknopf-Verschluss, Größe S (Benutzergewicht 25 - 50 kg)		180,00
DKA7820	Bodypoint Positionierungsgurt Evoflex 2-Punkt mit Rehab-Verschluss, Größe M (Benutzergewicht 50 - 75 kg)		180,00
DKA7830	Bodypoint Positionierungsgurt Evoflex 2-Punkt mit Rehab-Verschluss, Größe L (Benutzergewicht 75 - 100 kg)		180,00
<b>REFLEKTOREN</b>			
DKA7900	Reflektoren / Passive Beleuchtung, montiert an den Speichen		◆
DKA7910	Reflektoren / Passive Beleuchtung, beigelegt		○
<b>SONSTIGES ZUBEHÖR (max. 2 Adaptionen (Kippschutz, Stockhalter, Transiträder) pro Seite)</b>			
DKA8010	Vorderrahmenschützer, Paar (abnehmbar; mit Klettverschluss)		61,00
DKA8200	Stockhalter rechts (NC: Alber Anbau Kit)		40,00
DKA8210	Stockhalter links (NC: Alber Anbau Kit)		40,00
DKA8300	Transiträder 3"		205,00
DKA8500	Luftpumpe (NC: SB 340 mm)		10,00
DKA8550	Werkzeugsatz		10,00
DKA8650	Rädertasche für den Transport		77,00
DKA8600	Sitzstreben-Set vertikal zur Erzielung aller Sitzhöhen hinten		153,00
DKA8680	24" Mountainbike-Räder mit Tasche (mit Aluminium-Greifreifen eloxiert und Steckachse)		708,00
DKA8800	Bodypoint Wadenband		123,00
DKA8850	Bodypoint Tasche		118,00
<b>SERVICEPAUSCHALE</b>			
I607806	Servicepauschale Erprobungsbegleitung durch Invacare-Mitarbeiter (nicht rabattfähig)		150,00



**Rahmen und Unterschenkellänge im Verhältnis zur Sitzhöhe (in mm)**

Rahmen	24" HR				25" HR				26" HR			
	SHv in mm	Laschen-Set für Sitzrahmen vorne	UL in mm		SHv in mm	Laschen-Set für Sitzrahmen vorne	UL in mm		SHv in mm	Laschen-Set für Sitzrahmen vorne	UL in mm	
			Fußbügel	Fußplatte			Fußbügel	Fußplatte			Fußbügel	Fußplatte
75° kurz	450	S	330-420	290-420	460	S	330-430	290-430	470	S	330-440	290-440
	460	S	340-430	300-430	470	S	340-440	300-440	480	S	340-450	300-450
	470	S	350-440	310-440	480	L	350-450	310-450	490	L	350-460	310-460
75° Standard	480	S	370-450	330-450	490	S	370-460	330-460	500	S	370-470	330-470
	490	S	380-460	340-460	500	S	380-470	340-470	510	S	380-480	340-480
	500	S	390-470	350-470	510	L	390-480	350-480	520	L	390-490	350-490
75° + 50 mm	500	S	390-470	350-470	510	S	390-480	350-480	520	S	390-490	350-490
	510	S	400-480	360-480	520	S	400-490	360-490	530	S	400-500	360-500
	520	L	410-490	370-490	530	L	410-500	370-500	540	L	410-510	370-510
90° kurz	450	S	330-410	290-410	460	S	330-420	290-420	470	S	330-430	290-430
	460	S	340-420	300-420	470	S	340-430	300-430	480	S	340-440	300-440
	470	S	350-430	310-430	480	L	350-440	310-440	490	L	350-450	310-450
90° Standard	480	S	380-440	340-440	490	S	380-450	340-450	500	S	380-460	340-460
	490	S	390-450	350-450	500	S	390-460	350-460	510	S	390-470	350-470
	500	L	400-460	360-460	510	L	400-470	360-470	520	L	400-480	360-480
90° + 50 mm	500	S	400-460	360-460	510	S	400-470	360-470	520	S	400-480	360-480
	510	S	410-470	370-470	520	S	410-480	370-480	530	S	410-490	370-490
	520	L	420-480	380-480	530	L	420-490	380-490	540	L	420-500	380-500
75° Adduktion	480	S	370-450	x	490	S	370-460	x	500	S	370-470	x
	490	S	380-460		500	S	380-470		510	S	380-480	
	500	L	390-470		510	L	390-480		520	L	390-490	
90° Adduktion	480	S	390-440	x	490	S	390-450	x	500	S	390-460	x
	490	S	400-450		500	S	400-460		510	S	400-470	
	500	L	410-460		510	L	410-470		520	L	410-480	

**Tabelle 2: Übersicht Montageposition Seitenteil in Abhängigkeit zu Hinterradgröße und Sitzhöhe hinten**

Sitzhöhe hinten	24" Hinterrad					25" Hinterrad					26" Hinterrad				
	Position					Position					Position				
	1	2	3	4	5	1	2	3	4	5	1	2	3	4	5
380 mm	✓	✓	✓	✓	✓	✗	✗	✗	✗	✗	✗	✗	✗	✗	✗
390 mm	✓	✓	✓	✓	✓	✓	✓	✓	✓	✓	✗	✗	✗	✗	✗
400 mm	✓	✓	✓	✓	✓	✓	✓	✓	✓	✓	✓	✓	✓	✓	✓
410 mm	✓	✓	✓	✓	✓	✓	✓	✓	✓	✓	✓	✓	✓	✓	✓
420 mm	✓	✓	✓	✓	✓	✓	✓	✓	✓	✓	✓	✓	✓	✓	✓
430 mm	✓	✓	✓	✓	✓	✓	✓	✓	✓	✓	✓	✓	✓	✓	✓
440 mm	✓	✓	✓	✓	✓	✓	✓	✓	✓	✓	✓	✓	✓	✓	✓
450 mm	✓	✓	✓	✓	✓	✓	✓	✓	✓	✓	✓	✓	✓	✓	✓
460 mm	✓	✓	✓	✓	✓	✓	✓	✓	✓	✓	✓	✓	✓	✓	✓
470 mm	✓	✓	✓	✓	✓	✓	✓	✓	✓	✓	✓	✓	✓	✓	✓
480 mm	✓	✓	✓	✓	✓	✓	✓	✓	✓	✓	✓	✓	✓	✓	✓
490 mm	✓	✓	✓	✓	✓	✓	✓	✓	✓	✓	✓	✓	✓	✓	✓
500 mm	✓	✓	✓	✓	✓	✓	✓	✓	✓	✓	✓	✓	✓	✓	✓
510 mm	✗	✗	✗	✗	✗	✓	✓	✓	✓	✓	✓	✓	✓	✓	✓
500 mm	✗	✗	✗	✗	✗	✗	✗	✗	✗	✗	✓	✓	✓	✓	✓



		Sitzbreite in mm									
		320	340	360	380	400	420	440	460	480	500
<b>Rahmen kurz</b>											
<b>mit Fußbügel Aluminium</b>											
Standard		✓	✓	✓	✓	✓	✓	✓	✓	✓	✗
hochmontiert		✓	✓	✓	✓	✓	✓	✓	✓	✓	✗
<b>mit Fußbügel Titan</b>											
Standard		✓	✓	✓	✓	✓	✓	✓	✓	✗	✗
<b>mit Fußplatte winkeleinstellbar</b>											
Standard	Fußplatte Carbon	✓	✓	✓	✓	✓	✓	✓	✓	✓	✓
hochmontiert	Rahmenrohr	✓	✓	✓	✓	✓	✓	✓	✓	✗	✗
<b>mit Fußplatte hochklappbar</b>											
Standard	Fußplatte Carbon	✓	✓	✓	✓	✓	✓	✓	✓	✗	✗
<b>Rahmen Standard und Rahmen + 50 mm</b>											
<b>mit Fußbügel Aluminium</b>											
Standard		✓	✓	✓	✓	✓	✓	✓	✓	✓	✓
hochmontiert		✓	✓	✓	✓	✓	✓	✓	✓	✓	✓
<b>mit Fußbügel Titan</b>											
Standard		✓	✓	✓	✓	✓	✓	✓	✓	✓	✗
<b>mit Fußplatte winkeleinstellbar</b>											
Standard	Fußplatte Carbon	✓	✓	✓	✓	✓	✓	✓	✓	✓	✓
hochmontiert	Rahmenrohr	✓	✓	✓	✓	✓	✓	✓	✓	✓	✓
<b>mit Fußplatte hochklappbar</b>											
Standard	Fußplatte Carbon	✓	✓	✓	✓	✓	✓	✓	✓	✗	✗
<b>Rahmen Standard und Rahmen + 50 mm</b>											
<b>mit Fußbügel Aluminium</b>											
Standard		✓	✓	✓	✓	✓	✓	✓	✓	✓	✓
hochmontiert		✗	✓	✓	✓	✓	✓	✓	✓	✓	✓
<b>mit Fußbügel Titan</b>											
Standard		✓	✓	✓	✓	✓	✓	✓	✓	✓	✗
<b>mit Fußplatte winkeleinstellbar</b>											
Standard	Fußplatte Carbon	✓	✓	✓	✓	✓	✓	✓	✓	✓	✓
hochmontiert	Rahmenrohr	✓	✓	✓	✓	✓	✓	✓	✓	✓	✓

**Tabelle 4: Übersicht Rahmenart in Verbindung mit Hinterradgröße und Vorderradgröße**

Rahmen	24" Hinterrad			25" Hinterrad			26" Hinterrad		
	Vorderrad			Vorderrad			Vorderrad		
	3	4	5	3	4	5	3	4	5
75° kurz	✓	✓	✓	✗	✓	✓	✗	✗	✓
75° Standard	✓	✓	✓	✓	✓	✓	✓	✓	✓
75° + 50 mm	✓	✓	✓	✓	✓	✓	✓	✓	✓
90° kurz	✓	✓	✗	✓	✓	✗	✓	✓	✗
90° Standard	✓	✓	✗	✓	✓	✗	✓	✓	✗
90° + 50 mm	✓	✓	✗	✓	✓	✗	✓	✓	✗
75° Adduktion	✓	✓	✓	✓	✓	✓	✓	✓	✓
90° Adduktion	✓	✓	✗	✓	✓	✗	✓	✓	✗

**Tabelle 5: Sitzbreite in Verbindung mit Rückenbreite für Invacare Matrix Rücken**

Sitzbreite in mm	Auswahl Rückenbreite Invacare Matrix Elite E2 / Elite E2 Deep						
	360	380	410	430	460	480	510
320	✗	✗	✗	✗	✗	✗	✗
340	✗	✗	✗	✗	✗	✗	✗
360	✓	✓	✗	✗	✗	✗	✗
380	✓	✓	✓	✗	✗	✗	✗
400	✗	✓	✓	✗	✗	✗	✗
420	✗	✗	✓	✓	✗	✗	✗
440	✗	✗	✗	✓	✓	✗	✗
460	✗	✗	✗	✓	✓	✓	✗
480	✗	✗	✗	✗	✓	✓	✓
500	✗	✗	✗	✗	✗	✓	✓

Sitzbreite in mm	Auswahl Rückenbreite Invacare Matrix MX2						
	360	380	410	430	460	480	510
320	✗	✗	✗	✗	✗	✗	✗
340	✗	✗	✗	✗	✗	✗	✗
360	✓	✓	✗	✗	✗	✗	✗
380	✓	✓	✓	✗	✗	✗	✗
400	✗	✓	✓	✗	✗	✗	✗
420	✗	✗	✓	✓	✗	✗	✗
440	✗	✗	✗	✓	✓	✗	✗
460	✗	✗	✗	✓	✓	✗	✗
480	✗	✗	✗	✗	✓	✓	✗
500	✗	✗	✗	✗	✗	✗	✗