



Gewerbering 47
D-76287 Rheinstetten



+49 (0)7242 2579 60
+49 (0)7242 2579 610



kundenservice@t-rv.de
www.t-rv.de



Firma: _____

Ansprechpartner: _____

Kundennummer: _____ Datum: _____

Straße: _____

Angebot Bestellung: _____

PLZ: _____ Ort: _____

Kommission: _____

Telefon: _____

Bemerkung: _____

E-Mail: _____

Für diesen Rollstuhl existiert eine weitere Angebots-/Bestellnummer: _____

Ethos **3.295,00 €**
Ethos Standard Rahmen, max. Nutzergewicht 145 kg

Hilfsmittelnummer: **18.50.03.5044**

Stand: Juli 2022

Rahmen

Sitzbreite

Siehe Hinweis A auf Seite 8

- 12" (30,5cm) [ETSWT012] _____ 0 €
- 13" (33cm) [ETSWT013] _____ 0 €
- 14" (36cm) [ETSWT014] _____ 0 €
- 15" (38cm) [ETSWT015] _____ 0 €
- 16" (41cm) [ETSWT016] _____ 0 €
- 17" (43cm) [ETSWT017] _____ 0 €
- 18" (46cm) [ETSWT018] _____ 0 €
- 19" (48cm) [ETSWT019] _____ 0 €
- 20" (51cm) [ETSWT020] _____ 585,00 €

Sitztiefe

Siehe Hinweis B auf Seite 8

- 14" (36cm) [ETSDE014] _____ 0 €
- 15" (38cm) [ETSDE015] _____ 0 €
- 16" (41cm) [ETSDE016] _____ 0 €
- 17" (43cm) [ETSDE017] _____ 0 €
- 18" (46cm) [ETSDE018] _____ 0 €
- 19" (48cm) [ETSDE019] _____ 0 €
- 20" (51cm) [ETSDE020] _____ 585,00 €

Transit

Kann nicht nachgerüstet werden

- Transiteinheit [ETTRNOPT] _____ 395,00 €
 - Ohne [ETTRNOP2] _____ 0 €
- Nicht mit Schiebegriffen erhältlich*

Rahmenverlängerung in cm (gerundet)

In der Performance Position (0") befindet sich der Hebegurt an der Vorderseite des Rahmens. Die 1" oder 2" Position verlängert den Rahmen um dieses Maß. Siehe Hinweis C auf Seite 8.

- 0 (Performance) [ETSP01] _____ 0 €
- 2,5 [ETSP03] _____ 0 €
- 5 (Classic) [ETSP02] _____ 0 €

Sitztiefenverstellung

Bietet die Möglichkeit, den Sitz in die Tiefe zu verstellen

- Ohne [ETAD05] _____ 0 €
- 1,25 [ETAD06] _____ 0 €
- 2,5 [ETAD01] _____ 195,00 €
- 3,75 [ETAD07] _____ 195,00 €
- 5 [ETAD02] _____ 195,00 €

Sitzplatte

- Standard Sitzbespannung [ETSSS001] _____ 0 €
- Feste Sitzplatte, Aluminium [ETACC004] _____ 310,00 €
- Ohne Sitzbespannung [ETCUS003] _____ 0 €

Vorderer Rahmenwinkel

Winkel zw. vorderem Rahmenrohr und Boden. S. Hinweis D auf Seite 8.

- 90° [ETFA01] _____ 0 €
- 85° [ETFA03] _____ 0 €
- 80° [ETFA02] _____ 0 €
- 75° [ETFA04] _____ 0 €
- 70° [ETFA05] _____ 0 €

Polymereinstellung

Die Einstellung bestimmt die Fahreigenschaften. Weitere Infos finden Sie unter www.kimobility.com. Wenn keine Auswahl getroffen wird, wird die Standardeinstellung verwendet. Jeder Stuhl ist +/- eine Stufe zur bestellten Einstellung einstellbar. Weitere Infos finden Sie in der ISO TECH-Einrichtungsanleitung.

Standardeinstellung _____ Std
Berechnung auf Basis der unten aufgeführten Daten und der Stuhlkonfiguration zur Bestimmung der optimalen Polymereinstellung

Nutzergewicht (in kg)

- < 54,5 [ETELW001] _____
- 54,5-75 [ETELW002] _____
- 75-95 [ETELW003] _____
- 95-145 [ETELW004] _____

Fahrgefühl

- Fester [ETELA011] _____
- Weicher [ETELA012] _____

Standardeinstellung [ETELA013] _____ 0 €
Die Polymerkonfiguration wird anhand der Stuhlgröße berechnet. Keine zusätzlichen Informationen erforderlich.

Individualeinstellung _____ 0 €
Wählen Sie aus der nachstehenden Tabelle

	Polymerdicke und empfohlene maximale Tragkraft			
	Sehr Weich (Rot) (<54,5 kg)	Weich (Blau) (<68 kg)	Mittel (Schwarz) (<113 kg)	Fest (Grün) (<145kg)
Vorderer ISO Turm	<input type="checkbox"/> [ETELA006]	<input type="checkbox"/> [ETELA003]	<input type="checkbox"/> [ETELA004]	<input type="checkbox"/> [ETELA005]
Hintere ISO Turm	<input type="checkbox"/> [ETELA010]	<input type="checkbox"/> [ETELA007]	<input type="checkbox"/> [ETELA008]	<input type="checkbox"/> [ETELA009]



Gewerbering 47
D-76287 Rheinstetten



+49 (0)7242 2579 60
+49 (0)7242 2579 610



kundenservice@t-rv.de
www.t-rv.de



Rücklehne

Rückenstütze / Höhenbereich / Rückenhöhe

Rückenstütze	Preis	Höhenbereich	Rückenhöhe in cm (gerundet)				
Höhe einstellbar	0 €	<input type="checkbox"/> niedrig [ETBOP025]	<input type="checkbox"/> 28 ²	<input type="checkbox"/> 30	<input type="checkbox"/> 33	<input type="checkbox"/> 36	
		<input type="checkbox"/> mittel [ETBOP026]	<input type="checkbox"/> 33	<input type="checkbox"/> 36	<input type="checkbox"/> 38	<input type="checkbox"/> 41	<input type="checkbox"/> 43
		<input type="checkbox"/> hoch [ETBOP027]	<input type="checkbox"/> 43	<input type="checkbox"/> 46	<input type="checkbox"/> 48	<input type="checkbox"/> 51	
Feste Höhe ¹	0 €	<input type="checkbox"/> fest [ETBOP011]	<input type="checkbox"/> 23 ²	<input type="checkbox"/> 25 ²	<input type="checkbox"/> 28 ²	<input type="checkbox"/> 30	<input type="checkbox"/> 33
			<input type="checkbox"/> 36	<input type="checkbox"/> 38	<input type="checkbox"/> 41	<input type="checkbox"/> 43	<input type="checkbox"/> 46

¹ Nicht mit Rückenpolsterung erhältlich

² Nicht erhältlich mit abklappbaren Schiebegriffen

Schiebegriffe

- Ohne Schiebegriffe [ETBCK008] _____ 0 €
- Standard Schiebegriffe [ETBCK004] _____ 0 €
- Schiebegriffe, kurz [ETBCK007] _____ 175,00 €
5cm kürzer als Standard Schiebegriffe
- Abklappbare Schiebegriffe [ETBCK006] _____ 125,00 €
- Anschraubbare Schiebegriffe [ETBCK005] _____ 205,00 €
Die Griffe befinden sich 2,5 - 5 cm über der Rückenlehne

Aufgesetzte Schiebegriffe

Kinderwagengriffe sind höhenverstellbar und abnehmbar

- Einzelner Schiebegriff, höhenverst. [ETBOP007] _____ 195,00 €
- Doppelter Schiebegriff, höhenverst. [ETBOP006] _____ 385,00 €
Nicht erhältlich mit Schiebegriffen

Querbügel

- Höhenverstellbarer Querbügel [ETBCK001] _____ 90,00 €
- Nicht Höhenverstellbarer Querbügel [ETBCK010] _____ 0 €

Rückenlehnenwinkel

Standard ist 90° (senkrecht zum Boden). Minus (-°) schließt den hinteren Winkel. Plus (+°) öffnet den hinteren Winkel.

- Standard [ETSBA001] _____
- +3° [ETSBA002] _____
- +6° [ETSBA003] _____
- +9° [ETSBA004] _____
- 3° [ETSBA005] _____
- 6° [ETSBA006] _____
- 9° [ETSBA007] _____
- 12° [ETSBA008] _____

Rückenlehnenpolster

Wenn Sie sowohl Polsterung als auch Axiom Rücken wählen, wird die Polsterung installiert

Gepolsterter Klettverschluss einstellbar

- Standardbezug [ETBUP001] _____ Std
- Atmungsaktiver Mesh-Bezug [ETBUP006] _____ 95,00 €

Spannung einstellbar

- Standardbezug [ETBUP002] _____ 350,00 €
- Atmungsaktiver Mesh-Bezug [ETBUP007] _____ 450,00 €

- Ohne Rückenlehnenpolster [ETBUP003] _____ 0 €



Gewerbering 47
D-76287 Rheinstetten



+49 (0)7242 2579 60
+49 (0)7242 2579 610



kundenservice@t-rv.de
www.t-rv.de



Vordere Sitzhöhe und Castoren

Radgröße / Vorderrahmen / Vordere Sitzhöhe

Wählen Sie die vordere Sitzhöhe und die Vorderrahmenverjüngung in der Reihe, die der Rollengröße entspricht. 6"-Rollen sind nicht mit 85°- und 90°-Biegung des Vorderrahmens erhältlich.

Verjüngung des Vorderrahmens gibt die Biegung des Vorderrahmens an, die die Breite der Fußstütze erzeugt. 5cm Verjüngung nicht erhältlich bei Sitzbreiten unter 41cm. V-Front ist nicht erhältlich für Sitzbreiten unter 14". V-Form führt zu einer Verringerung der Sitzbreite um 14cm auf die Fußstützenbreite. Die Verjüngung wird von der Außenseite des Sitzrahmens bis zur Außenseite des Vorderrohrs gemessen. Siehe Hinweis E auf Seite 8.

Vordere Sitzhöhe wird vom Boden bis zum oberen Ende des Sitzrohrs an der Vorderseite der Sitzbespannung gemessen. Die minimale Einstellung beträgt +/- 1,25cm. Siehe Referenz F auf Seite 8.

Vorderrahmen Verjüngung	Preis	Rollengröße	Vordere Sitzhöhe in cm (gerundet)														
<input type="checkbox"/> Gerade [ETFT00]	N/C	3"	<input type="checkbox"/> 34	<input type="checkbox"/> 36	<input type="checkbox"/> 37	<input type="checkbox"/> 38	<input type="checkbox"/> 39	<input type="checkbox"/> 41	<input type="checkbox"/> 42	<input type="checkbox"/> 43	<input type="checkbox"/> 44	<input type="checkbox"/> 46	<input type="checkbox"/> 47	<input type="checkbox"/> 48	<input type="checkbox"/> 50	<input type="checkbox"/> 51	<input type="checkbox"/> 52
		4"	<input type="checkbox"/> 36	<input type="checkbox"/> 37	<input type="checkbox"/> 38	<input type="checkbox"/> 39	<input type="checkbox"/> 41	<input type="checkbox"/> 42	<input type="checkbox"/> 43	<input type="checkbox"/> 44	<input type="checkbox"/> 46	<input type="checkbox"/> 47	<input type="checkbox"/> 48	<input type="checkbox"/> 50	<input type="checkbox"/> 51	<input type="checkbox"/> 52	
		5"	<input type="checkbox"/> 37	<input type="checkbox"/> 38	<input type="checkbox"/> 39	<input type="checkbox"/> 41	<input type="checkbox"/> 42	<input type="checkbox"/> 43	<input type="checkbox"/> 44	<input type="checkbox"/> 46	<input type="checkbox"/> 47	<input type="checkbox"/> 48	<input type="checkbox"/> 50	<input type="checkbox"/> 51	<input type="checkbox"/> 52		
		6"	<input type="checkbox"/> 38	<input type="checkbox"/> 39	<input type="checkbox"/> 41	<input type="checkbox"/> 42	<input type="checkbox"/> 43	<input type="checkbox"/> 44	<input type="checkbox"/> 46	<input type="checkbox"/> 47	<input type="checkbox"/> 48	<input type="checkbox"/> 50	<input type="checkbox"/> 51	<input type="checkbox"/> 52			
<input type="checkbox"/> 2,5cm Verjüngung [ETFT01]	N/C	3"	<input type="checkbox"/> 42	<input type="checkbox"/> 43	<input type="checkbox"/> 44	<input type="checkbox"/> 46	<input type="checkbox"/> 47	<input type="checkbox"/> 48	<input type="checkbox"/> 50	<input type="checkbox"/> 51	<input type="checkbox"/> 52						
		4"	<input type="checkbox"/> 43	<input type="checkbox"/> 44	<input type="checkbox"/> 46	<input type="checkbox"/> 47	<input type="checkbox"/> 48	<input type="checkbox"/> 50	<input type="checkbox"/> 51	<input type="checkbox"/> 52							
		5"	<input type="checkbox"/> 44	<input type="checkbox"/> 46	<input type="checkbox"/> 47	<input type="checkbox"/> 48	<input type="checkbox"/> 50	<input type="checkbox"/> 51	<input type="checkbox"/> 52								
		6"	<input type="checkbox"/> 46	<input type="checkbox"/> 47	<input type="checkbox"/> 48	<input type="checkbox"/> 50	<input type="checkbox"/> 51	<input type="checkbox"/> 52									
<input type="checkbox"/> 5cm Verjüngung [ETFT02]	N/C	3"	<input type="checkbox"/> 42	<input type="checkbox"/> 43	<input type="checkbox"/> 44	<input type="checkbox"/> 46	<input type="checkbox"/> 47	<input type="checkbox"/> 48	<input type="checkbox"/> 50	<input type="checkbox"/> 51	<input type="checkbox"/> 52						
		4"	<input type="checkbox"/> 43	<input type="checkbox"/> 44	<input type="checkbox"/> 46	<input type="checkbox"/> 47	<input type="checkbox"/> 48	<input type="checkbox"/> 50	<input type="checkbox"/> 51	<input type="checkbox"/> 52							
		5"	<input type="checkbox"/> 44	<input type="checkbox"/> 46	<input type="checkbox"/> 47	<input type="checkbox"/> 48	<input type="checkbox"/> 50	<input type="checkbox"/> 51	<input type="checkbox"/> 52								
		6"	<input type="checkbox"/> 46	<input type="checkbox"/> 47	<input type="checkbox"/> 48	<input type="checkbox"/> 50	<input type="checkbox"/> 51	<input type="checkbox"/> 52									
<input type="checkbox"/> V-Form [ETFT04]	415 €	3"	<input type="checkbox"/> 42	<input type="checkbox"/> 43	<input type="checkbox"/> 44	<input type="checkbox"/> 46	<input type="checkbox"/> 47	<input type="checkbox"/> 48	<input type="checkbox"/> 50	<input type="checkbox"/> 51	<input type="checkbox"/> 52						
		4"	<input type="checkbox"/> 43	<input type="checkbox"/> 44	<input type="checkbox"/> 46	<input type="checkbox"/> 47	<input type="checkbox"/> 48	<input type="checkbox"/> 50	<input type="checkbox"/> 51	<input type="checkbox"/> 52							
		5"	<input type="checkbox"/> 44	<input type="checkbox"/> 46	<input type="checkbox"/> 47	<input type="checkbox"/> 48	<input type="checkbox"/> 50	<input type="checkbox"/> 51	<input type="checkbox"/> 52								
		6"	<input type="checkbox"/> 46	<input type="checkbox"/> 47	<input type="checkbox"/> 48	<input type="checkbox"/> 50	<input type="checkbox"/> 51	<input type="checkbox"/> 52									

Lenkrollen

		Lenkrollengröße				
		Preis	3"	4"	5"	6"
Lenkrollentyp	0,75" Rollerblade	0 €	<input type="checkbox"/> [ETCAS002]	<input type="checkbox"/> [ETCAS154]		
	0,75" Rollerblade, beleuchtet	85,00 €	<input type="checkbox"/> [ETCAS001]	<input type="checkbox"/> [ETCAS005]		
	1" Poly	0 €		<input type="checkbox"/> [ETCAS006]	<input type="checkbox"/> [ETCAS010]	<input type="checkbox"/> [ETCAS014]
	1" Poly Aluminium	130,00 €		<input type="checkbox"/> [ETCAS007]	<input type="checkbox"/> [ETCAS011]	
	1" Pneumatisch	99,00 €				<input type="checkbox"/> [ETCAS017]
	1,5" Poly	65,00 €		<input type="checkbox"/> [ETCAS032]	<input type="checkbox"/> [ETCAS025]	<input type="checkbox"/> [ETCAS026]
	1,5" Softrolle Aluminium	225,00 €	<input type="checkbox"/> [ETCAS003]	<input type="checkbox"/> [ETCAS009]	<input type="checkbox"/> [ETCAS013]	<input type="checkbox"/> [ETCAS016]

Lenkrollenposition

- Optimiert [ETCST015] _____ Std
Die Platzierung der Lenkrollen im Verhältnis zum Sitzrahmen wurde so gewählt, dass die Verstellbarkeit maximiert und die Stellfläche des Stuhls minimiert wird.
- Verbreitert [ETCST016] _____ 0€
Der Lenkrollenarm ist ca. 2cm breiter als in der optimierten Position.

Lenkgabeloptionen

- Standard Lenkgabel [ETFRK001] _____ 0 €
- Einseitige Lenkgabel [FRK003] _____ 200,00 €
- Frog Legs Aufhängung E1015 [ETCST013] _____ 525,00 €
Nicht im Paket "Farbige Eloxierung" enthalten.
- Nutzergewicht 36-54,5 kg [ETCST008]
- Nutzergewicht 54,5-72,5 kg [ETCST009]
- Nutzergewicht 72,5-100 kg [ETCST010]
- Nutzergewicht 100-118 kg [ETCST011]
- Nutzergewicht 118-145 kg [ETCST012]
- Frog Legs II Aufhängung [ETCST014] _____ 525,00 €
Leichte stoßdämpfende Gabel. Nicht im Paket "Farbige Eloxierung" enthalten.



Gewerbering 47
D-76287 Rheinstetten



+49 (0)7242 2579 60
+49 (0)7242 2579 610



kundenservice@t-rv.de
www.t-rv.de



Fußstütze

Fußplatte

- "Offene" Fußplatte [ETFFPL004] _____ Std
Nicht erhältlich mit V-Form
- Fußplatte mit ABS-Abdeckung [ETFFPL005] _____ 35,00 €
Nicht erhältlich mit V-Form oder Fußstützenbreiten über 99cm. Siehe Hinweis G auf Seite 8.
- Aluminium winkelverstellbar [ETFFPL006] _____ 115,00 €
Nicht erhältlich mit V-Form
- Hybrid, winkelverstellbar [ETFFPL015] _____ 115,00 €
- Hybrid, winkelverstellbar mit Flügeln [ETFFPL016] _____ 155,00 €
Erhöhte Seiten erleichtern die Fußpositionierung
- Winkelverstellbar, abklappbar [ETFFPL012] _____ 220,00 €
Nicht erhältlich mit V-Form. Nur mit 24-39cm Fußstützenbreite erhältlich. Siehe Hinweis G auf Seite 8.

Länge Sitz bis Fußstütze

Gemessen von der Vorderkante der Sitzbespannung bis zum oberen Ende der Fußstütze. Empfohlen wird eine Fußstützenlänge, die min. 5cm kürzer ist als die vordere Sitzhöhe. Siehe Hinweis H auf Seite 8.

Verjüngung	Länge Sitz bis Fußstütze in cm (gerundet)					
Gerade und V-Form	<input type="checkbox"/> 23	<input type="checkbox"/> 24	<input type="checkbox"/> 25	<input type="checkbox"/> 27	<input type="checkbox"/> 28	<input type="checkbox"/> 29
	<input type="checkbox"/> 30	<input type="checkbox"/> 32	<input type="checkbox"/> 33	<input type="checkbox"/> 34	<input type="checkbox"/> 36	<input type="checkbox"/> 37
	<input type="checkbox"/> 38	<input type="checkbox"/> 39	<input type="checkbox"/> 41	<input type="checkbox"/> 42	<input type="checkbox"/> 43	<input type="checkbox"/> 44
	<input type="checkbox"/> 46	<input type="checkbox"/> 47	<input type="checkbox"/> 48	<input type="checkbox"/> 50		
2,5 und 5 cm Verjüngung	<input type="checkbox"/> 34	<input type="checkbox"/> 36	<input type="checkbox"/> 37	<input type="checkbox"/> 38	<input type="checkbox"/> 39	<input type="checkbox"/> 41
	<input type="checkbox"/> 42	<input type="checkbox"/> 43	<input type="checkbox"/> 44"	<input type="checkbox"/> 46	<input type="checkbox"/> 47	<input type="checkbox"/> 48
	<input type="checkbox"/> 50					

Fußstützenschutz

- Fußstützenschutz [ETACC020] _____ 0 €
Nicht erhältlich mit winkleverstellbarer, abklappbarer Fußplatte

Hintere Sitzhöhe und Räder

Radgröße / Hintere Sitzhöhe

Wählen Sie die hintere Sitzhöhe in der Reihe, die der gewünschten Radgröße entspricht. Für eine korrekte Einstellung ist die Auswahl erforderlich, wenn die Hinterräder weggelassen werden. Gemessen vom Boden bis zum oberen Ende des Sitzrohrs an der Vorderseite der Hinterradstütze. Die hintere Sitzhöhe wird auf die Bedürfnisse abgestimmt. Siehe Hinweis I auf Seite 8.

Radgröße	Hintere Sitzhöhe													
22"	<input type="checkbox"/> 34	<input type="checkbox"/> 36	<input type="checkbox"/> 37	<input type="checkbox"/> 38	<input type="checkbox"/> 39	<input type="checkbox"/> 41	<input type="checkbox"/> 42	<input type="checkbox"/> 43	<input type="checkbox"/> 44	<input type="checkbox"/> 46	<input type="checkbox"/> 47	<input type="checkbox"/> 48	<input type="checkbox"/> 50	<input type="checkbox"/> 51
24"	<input type="checkbox"/> 37	<input type="checkbox"/> 38	<input type="checkbox"/> 39	<input type="checkbox"/> 41	<input type="checkbox"/> 42	<input type="checkbox"/> 43	<input type="checkbox"/> 44	<input type="checkbox"/> 46	<input type="checkbox"/> 47	<input type="checkbox"/> 48	<input type="checkbox"/> 50	<input type="checkbox"/> 51		
25"	<input type="checkbox"/> 37	<input type="checkbox"/> 38	<input type="checkbox"/> 39	<input type="checkbox"/> 41	<input type="checkbox"/> 42	<input type="checkbox"/> 43	<input type="checkbox"/> 44	<input type="checkbox"/> 46	<input type="checkbox"/> 47	<input type="checkbox"/> 48	<input type="checkbox"/> 50	<input type="checkbox"/> 51		
26"	<input type="checkbox"/> 39	<input type="checkbox"/> 41	<input type="checkbox"/> 42	<input type="checkbox"/> 43	<input type="checkbox"/> 44	<input type="checkbox"/> 46	<input type="checkbox"/> 47	<input type="checkbox"/> 48	<input type="checkbox"/> 50	<input type="checkbox"/> 51				

Hinterradtyp

		Hinterradgröße				
		Preis	22"	24"	25"	26"
Hinterradtyp	MAXX Performance Speiche	0 €	<input type="checkbox"/> [ETWH1122]	<input type="checkbox"/> [ETWH1124]	<input type="checkbox"/> [ETWH1125]	<input type="checkbox"/> [ETWH1126]
	Mag	0 €	<input type="checkbox"/> [ETWHE122]	<input type="checkbox"/> [ETWHE124]		
	Superlight Speiche	370,00 €		<input type="checkbox"/> [ETWHE224]	<input type="checkbox"/> [ETWHE225] ¹	
	Spinergy Spox	990,00 €	<input type="checkbox"/> [ETWHE422]	<input type="checkbox"/> [ETWHE424]	<input type="checkbox"/> [ETWHE425]	<input type="checkbox"/> [ETWHE426]
	Spinergy LX	1.230,00 €	<input type="checkbox"/> [ETWHE522]	<input type="checkbox"/> [ETWHE524]	<input type="checkbox"/> [ETWHE525]	<input type="checkbox"/> [ETWHE526]

¹ Nur mit Superlight und kunststoffbeschichteten Greifreifen erhältlich.

Spinergy Optionen

Wählen Sie die Speichenfarbe und die Greifreifenlasche für Spinergy-Räder

Speichenfarbe:

- Schwarz [ETSSC001]
- Rot [ETSSC002]
- Weiß [ETSSC003]
- Blau [ETSSC005]
- Gelb [ETSSC004]
- Rosa [ETSSC007]¹
- Grün [ETSSC008]¹
- Violett [ETSSC012]¹
- Orange [ETSSC009]¹

¹ Nur für Spinergy LX

Greifreifenlasche:

Nur mit aluminiummeloxierten und kunststoffbeschichteten Greifreifen erhältlich

- Kurz [ETTAB001] _____ 0 €
- Lang [ETTAB002] _____ 0 €



Gewerbering 47
D-76287 Rheinstetten



+49 (0)7242 2579 60
+49 (0)7242 2579 610



kundenservice@t-rv.de
www.t-rv.de

Hintere Sitzhöhe und Räder Fortsetzung



Bereifung Hinterräder

Volles Profil

- Straße Pneumatisch 1 3/8" [ETTIR001] _____ Std
Nicht erhältlich für 25" Radgröße
- Vollprofil 1 3/8" [ETTIR002] _____ 0 €
Nicht erhältlich für Superlight oder 25" und 26" Radgrößen
- Pneumatisch, ohne Luftkammer 1 3/8" [ETTIR004] _____ 115,00 €
Nicht erhältlich für Superlight oder 25" Radgrößen
- Schwalbe HS-127 1 3/8" [ETTIR017] _____ 145,00 €
Nur für 24" Radgröße. Nicht erhältlich für Mag Rad
- Euro Trek Knobby 1 3/8" [ETTIR008] _____ 110,00 €
Nur für 24" Radgröße.
- Mountain 2" Black [ETTIR009] _____ 110,00 €
Nur für 22", 24" und 25" MAXX Performance und Spinergy Räder

Greifreifen

Standard Greifreifen

- Aluminum Anodisiert [ETHRM001] _____ Std
- Superlight Aluminum Anodisiert [ETHRM010] _____ 65,00 €
Nur erhältlich für 24" und 25" Radgrößen. Nur erhältlich für MAXX Performance, Superlight oder Spinergy Räder.
- Kunststoffummantelt [ETHRM002] _____ 130,00 €
- Projektion (8 Vertikalprojektionen) [ETHRM003] _____ 380,00 €
Nur erhältlich mit Vollprofil-Reifen in Kombination mit 22", 24" und 26" MAXX Performance oder 24" Mag Rad
- Spinergy Flex Rim [ETHRM011] _____ 760,00 €
Nur erhältlich für 24" und 25" Spinergy LX Räder
- Ohne Greifreifen [ETHRM012] _____ 0 €

Natural Fit Greifreifen

Nicht verfügbar für 22" Mag Rad. Nicht empfohlen für Mag Rad.

- Natural Fit LT Standard Grip [ETHRM005] _____ 545,00 €
- Natural Fit Standard Grip [ETHRM008] _____ 520,00 €
- Natural Fit LT Super Grip [ETHRM006] _____ 600,00 €
- Natural Fit Super Grip [ETHRM009] _____ 580,00 €
- Natural Fit LT ohne Beschichtung [ETHRM004] _____ 465,00 €
- Natural Fit ohne Beschichtung [ETHRM007] _____ 440,00 €

Schwerpunkteinstellung

Gemessen von Vorderseite der hinteren Stütze bis Mitte der Hinterachse. 0cm bedeutet, dass sich die Achse direkt unter der hinteren Stütze befindet. Siehe Referenz J auf Seite 8.

Positionen für Amputierte

- 3,8cm [ETCGA150] -3,2cm [ETCGA125] -2,5cm [ETCGA100]
- 1,9cm [ETCGA075] -1,3cm [ETCGA050] -0,6cm [ETCGA025]

Bremsen

Bremsen

- Druckbremse [ETWLK002] _____ Std
- Druckbremse, bündig [ETWLK001] _____ 0 €
Nicht erhältlich mit Bergreifen
- Zugbremse [ETWLK003] _____ Std
- Flachprofil-Scherenbremse [ETWLK012] _____ 65,00 €
Nicht erhältlich mit Flachprofil, Vollprofil oder Sentinel Vollgummireifen
- Kurzhebel-Scherenbremse [ETWLK006] _____ 145,00 €
- Ohne Bremse [ETWLK008] _____ 0 €

Flaches Profil

- Flachprofil 1" [ETTIR003] _____ 90,00 €
Nicht erhältlich für Superlight oder 25" und 26" Radgrößen
- Sentinel Vollgummireifen 1" [ETTIR005] _____ 115,00 €
Nicht erhältlich für Superlight oder 22" Mag Rad
- Hochdruck 1" [ETTIR006] _____ 115,00 €
Nicht erhältlich für Mag Rad
- Schwalbe One 1" [ETTIR018] _____ 165,00 €
Nur für 24" und 25" Radgrößen. Nicht erhältlich für Mag Rad
- Schwalbe Marathon Plus Evolution 1" [ETTIR010] _____ 165,00 €
Nicht erhältlich für Mag Rad oder 22" Radgröße

Greifreifen Optionen

- 3M Micro Grip [ETACC006] _____ 75,00 €
Nicht erhältlich für kunststoffbeschichtete oder Projektion Greifringe

Achse

- Schnellverschluss mit Steckachse [ETAXO003] _____ Std
- Steckachse mit Tetraentriegelung [ETAXO001] _____ 215,00 €
Nicht erhältlich für Mag oder Spinergy Räder

Radsturz

- 0° [ETWC00] 2° [ETWC02] 4° [ETWC04]
- 6° [ETWC06] 8° [ETWC08]

Hinterradabstand

Gemessen von der Außenseite des Rückens bis zur Innenseite des Hinterreifens. 4,5cm Mindestabstand bei höhenverstellbaren Armlehnen. 2,5cm Mindestabstand mit Seitenschutzvorrichtungen. 3cm Mindestabstand mit Spinergy-Rädern. Siehe Hinweis K auf Seite 8.

- 1,9cm [ETWS075] 2,5cm [ETWS100] 3,2cm [ETWS125]
- 3,8cm [ETWS150] 4,5cm [ETWS175]

Standard Positionen

- 0cm [ETCGS000] -0,6cm [ETCGS025] 1,3cm [ETCGS050]
- 1,9cm [ETCGS075] 2,5cm [ETCGS100] 3,2cm [ETCGS125]
- 3,8cm [ETCGS150] 4,4cm [ETCGS175] 5cm [ETCGS200]
- 5,7cm [ETCGS225] 6,4cm [ETCGS250] 7cm [ETCGS275]
- 7,6cm [ETCGS300] 8,3cm [ETCGS325] 8,9cm [ETCGS350]
- 9,5cm [ETCGS375] 10,2cm [ETCGS400] 10,8cm [ETCGS425]

Bremsen Optionen

- Hebelverlängerung [ETWLK004] _____ 90,00 €
Nur erhältlich für Druck- und Zugbremsen
- Rückrollstop [ETWLK009] _____ 175,00 €
Nur erhältlich mit Druckbremse und pneumatischen oder pneumatischen Reifen ohne Luftkammer



Gewerbering 47
D-76287 Rheinstetten



+49 (0)7242 2579 60
+49 (0)7242 2579 610



kundenservice@t-rv.de
www.t-rv.de



Armlehnen

Armlehnen

Höhenverstellbar T-Arm groß (29 - 38cm) **Neu!**

- Kurzes Armlehnenpolster [ETARM039] _____ 410,00 €
- Langes Armlehnenpolster [ETARM040] _____ 410,00 €

Höhenverstellbar T-Arm (22 - 34cm)

- Kurzes Armlehnenpolster [ETARM003] _____ 400,00 €
- Langes Armlehnenpolster [ETARM004] _____ 400,00 €

Wegschwenkbar

Bestimmte Konfigurationen können die Auswahl vorschreiben.

- Kurz (22 - 27cm) [ETARM031] _____ 265,00 €
- Lang (27 - 32cm) [ETARM032] _____ 265,00 €
47cm ist die maximale Sitzhöhe hinten mit 24" Hinterrädern und hohen Schwenkarmen

Wegschwenkbar mit Seitenschutz

Inklusive Seitenschutz aus Verbundwerkstoff. Bestimmte Konfigurationen können die Auswahl vorschreiben.

- Kurz (22 - 27cm) [ETARM033] _____ 335,00 €
- Lang (27 - 32cm) [ETARM034] _____ 335,00 €
47cm ist die maximale Sitzhöhe hinten mit 24" Hinterrädern und hohen Schwenkarmen

- Ohne Armlehnen [ETARM007] _____ 0 €

Seitenschutz

Nicht erhältlich mit höhenverstellbaren T-Arm oder wegschwenkbaren Armlehnen mit Seitenschutz

Klemmbefestigung

- Composit Seitenschutz [ETSDG004] _____ 175,00 €
- Aluminum Gerade
- Schwarz Matt [ETSDG020] _____ 265,00 €
 - Passend zur Sitzrahmenfarbe [ETSDG023] _____ 325,00 €
Nicht erhältlich mit Hydrographien
 - Passend zur Basisrahmenfarbe [ETSDG021] _____ 325,00 €

Aluminum verstellbar

- Schwarz Matt [ETSDG017] _____ 360,00 €
- Passend zur Sitzrahmenfarbe [ETSDG022] _____ 415,00 €
Nicht erhältlich mit Hydrographien
- Passend zur Basisrahmenfarbe [ETSDG019] _____ 415,00 €

- Carbon verstellbar [ETSDG016] _____ 605,00 €

Kleiderschutz

Nicht verfügbar, wenn die Rückenpolsterung weggelassen wird

- Kleiderschutz [ETSDG003] _____ 100,00 €

Zubehör

Kippschutz

- Kippschutz, Paar [ETATP001] _____ 170,00 €
- Benutzeraktiviert
- Paar [ETATP012] _____ 400,00 €
 - Einzel - Links [ETATP010] _____ 200,00 €
 - Einzel - Rechts [ETATP011] _____ 200,00 €
- Ohne Kippschutz [ETATP000] _____ 0 €

Wadenband

Befestigungsmaterial im Lieferumfang des Wadenbands enthalten

- Klettverschluss Verstellbar [ETACC043] _____ 50,00 €
- Gepolsterter Klettverschluss Verstellbar [ETACC044] _____ 80,00 €
- Befestigungsmaterial (Extra) [ETACC041] _____ 30,00 €

Hüftgurt

- 3,8cm Schnallenverschluss [ETPOB001] _____ 99,00 €
- 3,8cm Schnallenverschluss, gepolstert [ETPOB002] _____ 205,00 €
- 2,5cm Schnallenverschluss [ETPOB004] _____ 95,00 €
- 2,5cm Schnallenverschluss, gepolstert [ETPOB005] _____ 198,00 €
- 5cm Flugzeugverschluss [ETPOB003] _____ 128,00 €

Gurtbefestigung

- Ki Mobility Gurt Befestigungsklammer [ETACC023] _____ 40,00 €

Weiteres Zubehör

- Werkzeugsatz [ETACC005] _____ 58,00 €
- Abnehmbare Tasche unter dem Sitz [ETACC015] _____ 70,00 €
- Ki Mobility Rucksack [ETACC009] _____ 75,00 €
- Gepäckträger [ETACC025] _____ 100,00 €
- Ablagefach mit abnehmbarer Tasche unter dem Sitz [ETACC001] _____ 100,00 €
Nicht erhältlich mit Sitzbreiten unter 36cm oder Scherenbremsen
- Speichenschutz [ETSPG001] _____ 135,00 €
Nicht erhältlich mit Mag Rad
- Schwarzer Speichenschutz [ETSPG002] _____ 135,00 €
Nicht erhältlich mit Mag Rad

Finanzen:

Volksbank Karlsruhe
IBAN: DE06 6619 0000 0045 2729 07
SWIFT-BIC: GENODE61KA1

Stadtsparkasse Karlsruhe-Etlingen
IBAN: DE07 6605 0101 0108 2029 61
SWIFT-BIC: KARSD66XXX

Rechtliches:

GF: Albert Föhrenbühler, Nicole Püschel
Amtsgericht Mannheim HRB 10 83 47
Ust.-ID-Nr.: DE 812107404

Gerichtsstand und Erfüllungsort Rheinstetten
Es gelten unsere AGB.



Gewerbering 47
D-76287 Rheinstetten



+49 (0)7242 2579 60
+49 (0)7242 2579 610



kundenservice@t-rv.de
www.t-rv.de



Farbe

Farboptionen

Wenn es keine Farbpräferenz gibt, wird Schwarz empfohlen.

Optionen	Preis	Farben																		Hydrographisch ¹									
		Glänzend											Matt							Price	AOR1 (Wüsten Tarnfarbe)				Schlammfarbe				
		Schwarz	Himmelblau	Kaugummi Rosa	Bonbon Blau	Bonbon Violett	Bonbon Rot	Kupfer	Apfelgrün	Orange Metallic	Silber	Teal	Gelb	Graphit Grau	Smaragd Grün	Burgund Rot	Marine Blau	Militär Grün	Retro Rot		Royal Blau	Schatten Schwarz	Weiches Weiß						
Sitzrahmen	0 €	<input type="checkbox"/>	<input type="checkbox"/>	<input type="checkbox"/>	<input type="checkbox"/>	<input type="checkbox"/>	<input type="checkbox"/>	<input type="checkbox"/>	<input type="checkbox"/>	<input type="checkbox"/>	<input type="checkbox"/>	<input type="checkbox"/>	<input type="checkbox"/>	<input type="checkbox"/>	<input type="checkbox"/>	<input type="checkbox"/>	<input type="checkbox"/>	<input type="checkbox"/>	<input type="checkbox"/>	<input type="checkbox"/>	<input type="checkbox"/>	<input type="checkbox"/>	577€	<input type="checkbox"/>	<input type="checkbox"/>	<input type="checkbox"/>	<input type="checkbox"/>	<input type="checkbox"/>	<input type="checkbox"/>
Basisrahmen	0 €	<input type="checkbox"/>	<input type="checkbox"/>	<input type="checkbox"/>	<input type="checkbox"/>	<input type="checkbox"/>	<input type="checkbox"/>	<input type="checkbox"/>	<input type="checkbox"/>	<input type="checkbox"/>	<input type="checkbox"/>	<input type="checkbox"/>	<input type="checkbox"/>	<input type="checkbox"/>	<input type="checkbox"/>	<input type="checkbox"/>	<input type="checkbox"/>	<input type="checkbox"/>	<input type="checkbox"/>	<input type="checkbox"/>	<input type="checkbox"/>	<input type="checkbox"/>		Hydrographische Basisfarbe ³					
Rückenlehnen Verriegelung	Std	<input type="checkbox"/> Schwarz Anodisiert																		<input type="checkbox"/>	Schwarz								
	29 €	<input type="checkbox"/> Passend zum Sitzrahmen																		<input type="checkbox"/>	Blau								
	29 €	<input type="checkbox"/> Passend zum Basisrahmen																		<input type="checkbox"/>	Apfelgrün								
	59 €	<input type="checkbox"/> Andere Farbe <i>Option unten auswählen</i>																		<input type="checkbox"/>	Rosa								
		<input type="checkbox"/>	<input type="checkbox"/>	<input type="checkbox"/>	<input type="checkbox"/>	<input type="checkbox"/>	<input type="checkbox"/>	<input type="checkbox"/>	<input type="checkbox"/>	<input type="checkbox"/>	<input type="checkbox"/>	<input type="checkbox"/>	<input type="checkbox"/>	<input type="checkbox"/>	<input type="checkbox"/>	<input type="checkbox"/>	<input type="checkbox"/>	<input type="checkbox"/>	<input type="checkbox"/>	<input type="checkbox"/>	<input type="checkbox"/>	<input type="checkbox"/>		<input type="checkbox"/>	Violett				
		<input type="checkbox"/>	<input type="checkbox"/>	<input type="checkbox"/>	<input type="checkbox"/>	<input type="checkbox"/>	<input type="checkbox"/>	<input type="checkbox"/>	<input type="checkbox"/>	<input type="checkbox"/>	<input type="checkbox"/>	<input type="checkbox"/>	<input type="checkbox"/>	<input type="checkbox"/>	<input type="checkbox"/>	<input type="checkbox"/>	<input type="checkbox"/>	<input type="checkbox"/>	<input type="checkbox"/>	<input type="checkbox"/>	<input type="checkbox"/>	<input type="checkbox"/>		<input type="checkbox"/>	Rot				

¹ Nicht verfügbar mit Transfer Option

² Wählen Sie die Hydrographische Basisfarbe. Zebra nicht verfügbar mit Schwarz.

³ Diese Auswahl ist nur in Verbindung mit Carbon und Zebra Hydrographisch erhältlich und für diese erforderlich..

Weitere Farboptionen

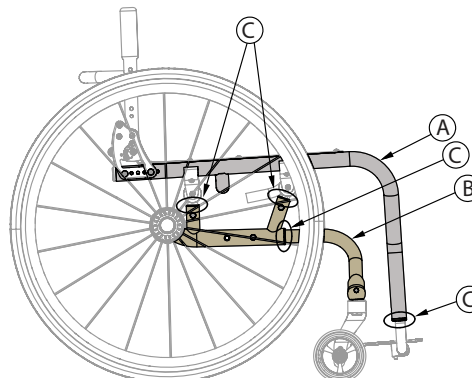
Wenn keine Auswahl getroffen wird, wird Schwarz verwendet.

Optionen	Preis	Colors																
		Schwarz	Blau	Grün	Orange	Rosa	Violett	Rot	Gelb	Schwarz	Blau	Hellgrün	Gold	Orange	Zinn	Rosa	Violett	Rot
Farbakzente <i>Dezente Farbakzente. Siehe Bild unten für die enthaltenen Teile.</i>	0 €	<input type="checkbox"/>	<input type="checkbox"/>	<input type="checkbox"/>	<input type="checkbox"/>	<input type="checkbox"/>	<input type="checkbox"/>	<input type="checkbox"/>	<input type="checkbox"/>	<input type="checkbox"/>	<input type="checkbox"/>	<input type="checkbox"/>	<input type="checkbox"/>	<input type="checkbox"/>	<input type="checkbox"/>	<input type="checkbox"/>	<input type="checkbox"/>	<input type="checkbox"/>
Farbig Eloxiert	Rückenplatte ¹	Schwarz: 0 € Farbe: 89,00 €	<input type="checkbox"/>	<input type="checkbox"/>	<input type="checkbox"/>	<input type="checkbox"/>	<input type="checkbox"/>	<input type="checkbox"/>	<input type="checkbox"/>	<input type="checkbox"/>	<input type="checkbox"/>	<input type="checkbox"/>	<input type="checkbox"/>	<input type="checkbox"/>	<input type="checkbox"/>	<input type="checkbox"/>	<input type="checkbox"/>	<input type="checkbox"/>
	Lenkradgabel ²	Schwarz: 0 € Farbe: 89,00 €	<input type="checkbox"/>	<input type="checkbox"/>	<input type="checkbox"/>	<input type="checkbox"/>	<input type="checkbox"/>	<input type="checkbox"/>	<input type="checkbox"/>	<input type="checkbox"/>	<input type="checkbox"/>	<input type="checkbox"/>	<input type="checkbox"/>	<input type="checkbox"/>	<input type="checkbox"/>	<input type="checkbox"/>	<input type="checkbox"/>	<input type="checkbox"/>
	Aufnahme für Seitenschutz	Schwarz: 0 € Farbe: 89,00 €	<input type="checkbox"/>	<input type="checkbox"/>	<input type="checkbox"/>	<input type="checkbox"/>	<input type="checkbox"/>	<input type="checkbox"/>	<input type="checkbox"/>	<input type="checkbox"/>	<input type="checkbox"/>	<input type="checkbox"/>	<input type="checkbox"/>	<input type="checkbox"/>	<input type="checkbox"/>	<input type="checkbox"/>	<input type="checkbox"/>	<input type="checkbox"/>
	Sturzrohr	Schwarz: 0 € Farbe: 89,00 €	<input type="checkbox"/>	<input type="checkbox"/>	<input type="checkbox"/>	<input type="checkbox"/>	<input type="checkbox"/>	<input type="checkbox"/>	<input type="checkbox"/>	<input type="checkbox"/>	<input type="checkbox"/>	<input type="checkbox"/>	<input type="checkbox"/>	<input type="checkbox"/>	<input type="checkbox"/>	<input type="checkbox"/>	<input type="checkbox"/>	<input type="checkbox"/>

¹ Nicht verfügbar mit Transiteinheit

² Nur in Standard oder einarmiger Ausführung erhältlich

Farbpräferenz	
A	Sitzrahmen
B	Basisrahmen
C	Farbakzente



Hinweise

A. Sitzbreite s. Diagramm 1

Gemessen von der Außenseite des Rahmenrohrs auf einer Seite bis zur Außenseite des Rahmenrohrs auf der anderen Seite.

B. Sitztiefe s. Diagramm 3

Gemessen von der Vorderseite der hinteren Stütze bis zur Vorderkante der Sitzbespannung. Der Sitzgurt beginnt am Beginn der Biegung an der Vorderseite des Rahmens.

C. Rahmenverlängerung s. Diagramm 2

In der Performance Position (0cm) befindet sich die Bespannung vor dem Rahmen, um den Stuhl kürzer und wendiger zu machen. In der 2,5- oder 5cm-Position ist der Rahmen vor der Bespannung um diesen Betrag verlängert. Ein zusätzlicher Rahmen kann die Stabilität und die Unterstützung beim Transfer verbessern.

D. Vorderer Rahmenwinkel s. Diagramm 3

Winkel zwischen vorderem Sitzrohr und Boden.

E. Verjüngung der Fußstütze s. Diagramm 1

Zeigt die Biegung des Vorderrahmens zur Fußstütze. Die Verjüngung wird von der Außenseite des Sitzrahmens zur Außenseite des vorderen Rohrs gemessen

F. Vordere Sitzhöhe s. Diagramm 1

Gemessen vom Boden bis zur Oberkante des Sitzrohrs an der Vorderseite der Sitzbespannung.

G. Fußrastenbreite s. Diagramm 1

Gemessen zwischen den Innenseiten der Vorderrohre. Die Fußrastenbreite ist für jede Sitzbreite und Verjüngung aufgeführt.

Sitzbreite	Gerade	2,5cm	5cm	V-Form
Äußeres Maß	5cm schmaler als Sitzbreite	10cm schmaler als Sitzbreite	15cm schmaler als Sitzbreite	10cm schmaler als Sitzbreite
30cm	24cm	19cm		
33cm	27cm	22cm		
36cm	29cm	24cm		24cm
39cm	32cm	27cm		27cm
41cm	34cm	29cm	24cm	29cm
43cm	37cm	32cm	27cm	32cm
46cm	39cm	34cm	29cm	34cm
48cm	42cm	37cm	32cm	37cm
51cm	44cm	39cm	34cm	39cm

H. Länge Sitz bis Fußstütze s. Diagramm 3

Gemessen von der Vorderkante der Sitzbespannung bis zum oberen Ende der Fußstütze. Die Länge der Fußstütze sollte mindestens 5cm kürzer sein als die vordere Sitzhöhe.

I. Hintere Sitzhöhe s. Diagramm 3

Gemessen vom Boden bis zum oberen Ende des Sitzrohrs.

J. Schwerpunkteinstellung s. Diagramm 3

Gemessen von der Vorderseite der hinteren Stütze bis zur Mitte der Hinterachse. 0cm bedeutet, dass sich die Achse direkt unter der hinteren Stütze befindet.

K. Hinterradabstand s. Diagramm 1

Gemessen von der Außenseite der Sitzlehne bis zur Innenseite des Hinterrahmens. Einstellbar von 1,9cm bis 4,5cm.

Diagramm 1

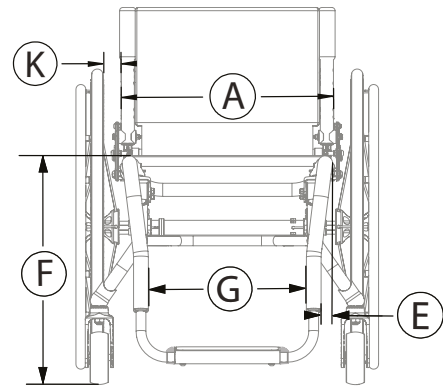


Diagramm 2

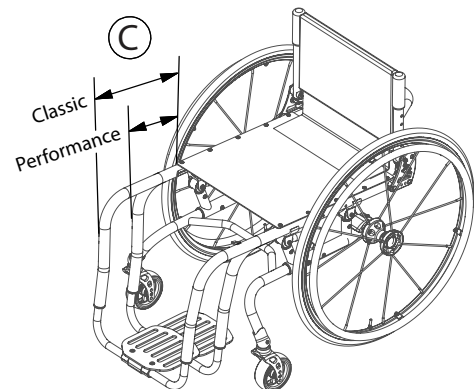


Diagramm 3

